

**UNIVERSIDAD PRIVADA ANTONIO GUILLERMO URRELO**



**Facultad de Ciencias Empresariales y Administrativas**

**Carrera Profesional de Contabilidad y Finanzas**

**LEASING FINANCIERO Y SU RELACION CON LA GESTIÓN  
ECONÓMICA DE LA EMPRESA P'HUYU YURAQ II EIRL 2017-2020**

**Bach. José Danmert Ñontol Calderón**

**Bach. Orlando Aníbal Cubas Villanueva**

**Asesor:**

**Mg. Carlos Andrés Gil Jáuregui**

**Cajamarca – Perú**

**Mayo – 2022**

**UNIVERSIDAD PRIVADA ANTONIO GUILLERMO URRELO**



**Facultad de Ciencias Empresariales y Administrativas**

**Carrera Profesional de Contabilidad y Finanzas**

**LEASING FINANCIERO Y SU RELACIÓN CON LA GESTIÓN  
ECONÓMICA DE LA EMPRESA P'HUYU YURAQ II EIRL 2017-2020**

Tesis presentada en cumplimiento parcial de los requerimientos para optar el Título  
Profesional de Contador Público

**Bach. José Danmert Ñontol Calderón**

**Bach. Orlando Aníbal Cubas Villanueva**

**Asesor: Mg. Carlos Andrés Gil Jáuregui**

**Cajamarca – Perú**

**Mayo - 2022**

COCOPYRIGHT © 2021 by  
JOSÉ DANMERT ÑONTOL CALDERÓN  
ORLANDO ANÍBAL CUBAS VILLANUEVA  
Todos los derechos reservados

***UNIVERSIDAD PRIVADA ANTONIO GUILLERMO URRELO***  
***FACULTAD DE CIENCIAS EMPRESARIALES Y ADMINISTRATIVAS***  
***CARRERA PROFESIONAL DE CONTABILIDAD Y FINANZAS***

APROBACIÓN DE TESIS PARA OPTAR TÍTULO  
PROFESIONAL CONTADOR PUBLICO

LEASING FINANCIERO Y SU RELACIÓN CON LA GESTIÓN ECONÓMICA DE LA  
EMPRESA P'HUYU YURAQ II EIRL 2017-2020

Presidente: Mg. Carlos Roberto Paredes Romero

Secretario: Dr. Armando Montenegro Cabrera

Vocal: Mg. Manuel Zelada Chávarry

Asesor: Mg. Carlos Andrés Gil Jáuregui

## **Dedicatoria**

La presente tesis va dedicada principalmente a Dios, a mis padres Ángel Ñontol y Rosa Calderon y mis hermanos, porque han sido la inspiración de cumplir uno de mis mayores anhelos; por sus sabios consejos, la perseverancia y apoyo incondicional en el transcurso de mi carrera.

**José Danmert, Ñontol Calderón**

La presente tesis va dedicada principalmente a Dios, a mis padres Walter Cubas Cáceres y Teresa Villanueva Huamán, hermanos y esposa e hijo, que son la fuente de inspiración y motivo para presentar este presente proyecto

**Orlando Aníbal, Cubas Villanueva**

### **Agradecimiento:**

Agradezco a Dios, padres y hermanos por ser inspiración para cumplir unos de grandes objetivos, a mi Madre por estar siempre dándome esos maravillosos consejos de superación y anhelar lo mejor para mi vida. A nuestros profesores por compartir sus conocimientos, para ser unos profesionales de calidad y especialmente a nuestro asesor por ayudarnos con este logro que es la tesis

**José Danmert, Ñontol Calderón**

Agradezco a Dios, padres, hermanos y esposa e hijos por ser inspiración para cumplir unos de mis grandes objetivos, A nuestros profesores por forjarnos como ejemplares profesionales.

A nuestro asesor por guiarnos con este objetivo que es la tesis

**Orlando Aníbal, Cubas Villanueva**

## **Resumen**

La presente investigación responde a la pregunta sobre la medida en que el leasing financiero impacta en la gestión económica en contexto de pandemia de la empresa P Huyu Yuraq II EIRL 2020; cuya justificación relevante fue la evaluación del leasing financiero y su impacto que produce en la gestión económica empresarial en un contexto de crisis pandémica y poder tomar mejores decisiones financieras con respecto a la adquisición de activos en una pequeña empresa minera formal en la región Cajamarca; la hipótesis del estudio está relacionada a si se aprueban los mecanismos de financiación del leasing financiero; entonces, se produce un impacto en la gestión económica en contexto de pandemia en la empresa. Además, el objetivo más importante de este aporte es analizar el leasing financiero y su impacto en la gestión económico en contexto de pandemia en la empresa P Huyu Yuraq II EIRL 2020. Finalmente, en relación al instrumento se utilizó la ficha de recolección de datos.

**Palabras clave:** apalancamiento, rentabilidad, ratios financieras, inversión.

## **Abstrac**

This research answers the question about the extent to which financial leasing impacts the economic management in the context of a pandemic of the company P Huyu Yuraq II EIRL 2020; whose relevant justification was the evaluation of financial leasing and its impact on business economic management in a context of pandemic crisis and to be able to make better financial decisions regarding the acquisition of assets in a small formal mining company in the Cajamarca region; The hypothesis of the study is related to whether the financing mechanisms for financial leasing are approved; then, there is an impact on economic management in the context of a pandemic in the company. In addition, the most important objective of this contribution is to analyze financial leasing and its impact on economic management in the context of a pandemic in the company P Huyu Yuraq II EIRL 2020. Finally, in relation to the instrument, the data collection sheet was used.

**Keywords:** leverage, profitability, financial ratios, investment.



## INDICE

<b>Dedicatoria.....</b>	<b>v</b>
<b>Agradecimiento: .....</b>	<b>vi</b>
<b>Resumen.....</b>	<b>vii</b>
<b>Abstrac .....</b>	<b>viii</b>
<b>LISTA DE TABLAS .....</b>	<b>xi</b>
<b>CAPITULO I: INTRODUCCIÓN.....</b>	<b>1</b>
<b>1.    Planteamiento del problema de investigación.....</b>	<b>1</b>
1.1.    Descripción de la realidad problemática .....	1
<b>1.2.    Definición del problema.....</b>	<b>4</b>
1.2.1. Problema general.....	4
<b>1.3.    Objetivos .....</b>	<b>4</b>
1.3.1.    Objetivo General .....	4
1.3.2.    Objetivos Específicos.....	4
<b>1.4.    Justificación .....</b>	<b>5</b>
<b>CAPITULO II: MARCO TEÓRICO .....</b>	<b>7</b>
<b>2.    Fundamentos teóricos de la investigación.....</b>	<b>7</b>
2.1.    Antecedentes teóricos.....	7
<b>2.2.    Marco histórico.....</b>	<b>12</b>
2.3.    Marco teórico .....	13
<b>2.4.    Marco conceptual .....</b>	<b>25</b>
<b>2.5.    Hipótesis .....</b>	<b>27</b>
Operacionalización de variables .....	27
2.5.1.    Hipótesis específicas .....	29
<b>CAPITULO III: MÉTODO DE INVESTIGACIÓN .....</b>	<b>30</b>
<b>3.1.    Tipo y nivel de investigación .....</b>	<b>30</b>
3.1.1. Tipo de investigación.....	30
3.1.2. Nivel de investigación.....	30
<b>3.2.    Método y diseño de la investigación.....</b>	<b>30</b>
3.2.1. Método de la investigación .....	30
3.2.2. Diseño de la investigación .....	31
<b>3.3.    Población y muestra de la investigación.....</b>	<b>31</b>

3.3.1. Población.....	31
3.3.2. Muestra .....	31
3.4. Técnicas e instrumentos de la recolección de datos.....	31
3.4.1. Técnicas.....	31
4.1. Resultados .....	37
4.2. Discusión .....	71
CONCLUSIONES.....	74
RECOMENDACIONES.....	75
LISTA DE REFERENCIAS.....	76

## LISTA DE TABLAS

TABLA 1 CRONOGRAMA DE LA DEUDA DE LEASING 1 (FEBRERO 2018).....	37
TABLA 2 FORMALIDAD DE LA HOJA DE TRABAJO DEL LEASING 1 PARA LA ADQUISICIÓN DEL BIEN (RETROEXCAVADORA) .....	38
TABLA 3 CRONOGRAMA DE AMORTIZACIÓN ANUAL.....	39
TABLA 4 FORMALIDAD DE LA HOJA DE TRABAJO DEL LEASING 2 PARA LA ADQUISICIÓN DEL BIEN (VOLVO).....	40
TABLA 5 SITUACIÓN FINANCIERA DE LA EMPRESA P HUYU YURAQ II EIRL 2017.....	41
TABLA 6 ESTADO DE RESULTADOS DE LA EMPRESA P HUYU YURAQ II EIRL 2017.....	42
TABLA 7,8 Y 9 RAZONES FINANCIERAS AÑO 2017 .....	43
TABLA 10 Y 11 RAZONES FINANCIERAS AÑO 2017.....	44
TABLA 12 ESTADO DE SITUACION FINANCIERA 2018.....	45
TABLA 13 ESTADO DE RESULTADOS.....	46
TABLA 14,15 Y 16 RAZONES FINANCIERAS 2018.....	47
TABLA 17 Y 18 RAZONES FINANCIERAS 2018.....	48
TABLA 19 ESTADO DE SITUACION FINANCIERA 2019.....	49
TABLA 20 ESTADO DE RESULTADO 2019 .....	50
TABLA 24 Y 25 RAZONES FINANCIERA.....	52
TABLA 26 ESTADO DE SITUACION FINANCIERA 2020 .....	53
TABLA 27 ESTADO DE RESULTADOS 2020 .....	54
TABLA 28,29 Y 30 RAZONES FINANCIERAS 2020.....	57
TABLA 31Y 32 RAZONES FINANCIERAS 2020.....	56
TABLA 33 ANALISIS HORIZONTAL EE FF 2017 -2020 .....	59
TABLA 33 ANALISIS HORIZONTAL EE FF 2017 -2020 .....	59
TABLA 34 ANÁLISIS VERTICAL DE SITUACION DE SITUACION FINANCIERA 2017-2020.....	59
TABLA 34 ANALISIS VERTICAL DE ESTADO DE SITUACION FINANCIERA 2017 - 2020 .....	60
TABLA 35 ANALISIS HORIZONTAL DE ESTADO DE RESULTADOS 2017-2020.....	61
TABLA 36 ANALISIS VERTICAL DE ESTADO DE RESULTADOS 2017-2020.....	62
TABLA 37 Y 38 CUADRO COMPARATIVO Y PROYECTADO EE GG Y PP.....	63
TABLA 37 Y 38 CUADRO COMPARATIVO DIFERENCIA DE UTILIDAD NETA.....	64

## LISTA DE FIGURAS

FIGURA 1 .....	65
FIGURA 2 .....	66
FIGURA 3 .....	67
FIGURA 4 .....	68
FIGURA 5 .....	68
FIGURA 6 .....	69

# CAPITULO I: INTRODUCCIÓN

## 1. Planteamiento del problema de investigación

### 1.1.Descripción de la realidad problemática

La empresa minera de cualquier tamaño, utiliza por lo regular vehículos de transporte pesado. Las condiciones climáticas representan un problema que origina alto desgaste y un intenso servicio de mantenimiento correctivo; de tal manera que garantice la seguridad del trabajador (chofer); muchas veces, es necesario renovar la flota debido a la demanda de transporte de materiales a y por ello se requiere arrendamiento financiero para mantener la sostenibilidad por todo concepto de servicio.

Robles (2017), afirma que el desarrollo del sector de la micro, pequeño y mediana minería, depende del apalancamiento financiero que reciban y que puedan implementar la solución a problemas relacionados a la compra de equipos extractivos, contratación de recursos humanos calificados, manejo de inventarios y tecnología de alta especialización; por todo ello requieren créditos bancarios facilidades de los proveedores, factoring de cuentas por cobrar y leasing financiero.

Por otro lado la investigación de Proenza(2018), está referido a caracterizar los equipos mineros adquiridos mediante este tipo de modalidad de Leasing, en una unidad minera que no tiene acceso al crédito, que carecía de indicadores técnicos productivos, donde también están ausentes los planes de inversión y un desconocimiento parcial de la actividad minera en la región.

Así mismo, Mesa (2017), refiere como problemas básicos el tiempo de pago que se solicita para los impuestos de explotación del mineral que representa el 3% del valor comercial en el país (para el oro, plata y platino) y el 4% del valor comercial para diamantes y piedras preciosas. Otra problemática lo define la inversión en maquinaria y además equipos extractivos, en los cuales no se respeta el beneficio del derecho minero a la libre importación exonerada del pago de impuestos. Para ir concluyendo, otro problema incluye las limitaciones en infraestructura, campamentos y lugares de hospedaje que no cuentan con los servicios necesarios. Finalmente, las políticas de contabilidad gubernamental no favorecen al pequeño empresario minero en Bolivia.

En el Perú un obstáculo en el sector de la minería suele ser la desinformada inversión en función a las decisiones financieras tomadas que se aplican para el control, desarrollo y financiamiento de la empresa.

A nivel nacional la minería enfrenta fuertes retos relacionado a la continuidad de sus operaciones, no existe oligopolio de productores que puedan fijar los precios, los cuales oscilan significativamente en altas bajas en el tiempo; por lo tanto la táctica básica en el sector de la minería suele ser la disminución de los costos y así aumentar la rentabilidad y mejorar los movimientos estratégicas de la cadena de valor como las: exploraciones, relaciones comunitarias, concentración, estrategia financiera, logística comercial y minado. (Cárcamo, 2019)

La crisis global que afecta muchos años en el mercado, ha planteado amenazas de alto impacto económico que afectan los ingresos, la cadena de abastecimientos y liquidez de las empresas de todo tipo; la incertidumbre de la volatilidad financiera tienen efecto en la producción de bienes y servicios; algunos retos son: la

evaluación de la capacidad de pago de empresas en marcha que pueden tener futuros inciertos frente a los cambios macroeconómicos y que afecte su supervivencia; un segundo elemento a considerar es la evaluación del territorio de activos de largo plazo que en el caso minero lo constituye el equipamiento y la tecnología que sufren deterioro y obsolescencia precoz; otro elemento de riesgo son los contratos de leasing financiero que ante las dificultades actuales y la baja actividad comercial de las empresas, estos sufren cambios en relación con el acuerdo contractual inicial anticipado acuerdo entre ambas partes(arrendador y arrendatario), con la finalidad de obtener mejores ganancias arrendatarias. Los cambios a los contratos de leasing pueden considerar otros tratamientos que dependen de que si afecta el alcance de los activos o se cambia los pagos futuros bajo. (Benites, Antonio, 2020).

Según (Gestion, 2019), los datos viceministerio del Mype e Industria y del Ministerio de la Producción (PRODUCE), determina que en el país solo el 6% de mypes formales tienen acceso al sistema financiero.

El estado viene trabajando para aumentar el número de mypes que puedan tener la facilidad de obtener créditos con la modalidad de factoring, leasing y otros medios para hacer crecer su negocio; este es un proceso gradual que no solo depende del Produce sino de la regulación y las variaciones del entorno financiero mundial.

A nivel institucional; el crecimiento ha sido sostenible en el tiempo, por lo general se firman contratos por dos años con el cliente principal (Minera Yanacocha). Unos de los problemas determinantes lo representan la gestión de órdenes de compra que producen alargamiento de tiempo de cobranza y falta de liquidez. Es importante que

la empresa especialice su cartera de servicios para ofrecer un mayor valor agregado al cliente principal.

## **1.2. Definición del problema**

### **1.2.1. Problema general**

¿En qué medida el leasing financiero impacta en la gestión económica en la empresa P Huyu Yuraq II EIRL 2017-2020?

### **1.2.2. Problemas específicos**

- ) ¿Cuál es la rentabilidad después de la adquisición del leasing financiero de la empresa Minera P'huyu Yuraq II EIRL?
- ) ¿Cuáles son los resultados de la gestión económica antes de asumir el contrato de leasing Financiero de la empresa Minera P'huyu Yuraq II EIRL?
- ) ¿Cuáles son los resultados de la gestión económica después de asumir el leasing financiero en la empresa Minera P'huyu Yuraq II EIRL?

## **1.3. Objetivos**

### **1.3.1. Objetivo General**

Analizar el impacto del leasing financiero en la gestión económica de la empresa Minera P'huyu Yuraq II EIRL 2017-2020.

### **1.3.2. Objetivos Específicos**



- Evaluar la rentabilidad de leasing financiero utilizadas por la empresa Minera P'huyu Yuraq II EIRL.
- Identificar los resultados de la gestión económica antes de asumir el contrato de leasing Financiero de la empresa Minera P'huyu Yuraq II EIRL.
- Determinar los resultados de la gestión económica después de asumir el leasing financiero en la empresa Minera P'huyu Yuraq II EIRL

#### **1.4. Justificación**

##### **a. Justificación teórica:**

La presente investigación es relevante porque evalúa el leasing financiero y el impacto que produce en la gestión económica empresarial en un contexto de crisis pandémica y poder tomar mejores decisiones financieras con respecto a la adquisición de activos en una pequeña empresa minera formal en la región Cajamarca.

##### **b. Justificación practica:**

La implicancia social del estudio está directamente relacionada a la estructura financiera de la empresa, considerando su capacidad de endeudamiento y la revalorización de sus activos.

Para ir concluyendo, este estudio tiene valor práctico porque sus instrumentos de recojo de información pueden ser utilizados en otras investigaciones referidos al financiamiento de empresas mineras a nivel nacional.

**c. Justificación metodológica:**

Finalmente, como valor metodológico está relacionado con el aprovechamiento de las recomendaciones del estudio para su implementación en la unidad financiero contable de la empresa.

El valor teórico de esta investigación es contributivo porque analiza las bases conceptuales del leasing y los indicadores contables financieros de una mype de actividad minera que necesita fortalecer su horizonte de inversión.

## **CAPITULO II: MARCO TEÓRICO**

### **2. Fundamentos teóricos de la investigación**

#### **2.1. Antecedentes teóricos**

##### **2.1.1. Internacionales**

Jinjiu & Yanping (2019), en su investigación “Arrendamiento financiero, arbitraje regulatorio y liberalización de las tasas de interés: evidencia empírica en China”, tuvieron como finalidad estudiar la relación entre el arrendamiento financiero y el proceso de descarga de la tasa de interés con base en el modelo de panel dinámico, aplicando el sistema de estimación por cuantiles para explorar el mecanismo del arrendamiento financiero y la liberalización de la tasa de interés. La metodología utilizada fue analítica. Los autores llegaron a la conclusión que el leasing financiero ayuda a mejorar y promover el proceso de liberalización de las tasas de interés, además que el arbitraje regulatorio es una característica esencial del arrendamiento financiero, porque es un crédito clásico sustancialmente y se centra en el servicio de canal en el sector financiero.

Engfu, Lutero, & Nixon(2020), en su artículo “Determinantes de las decisiones de financiamiento de arrendamientos entre compañías de seguros en Kenia”, tuvieron el propósito establecer las concluyentes decisiones del financiamiento de arrendamientos entre las empresas de seguros. El estudio buscó establecer los factores importantes que son considerados por las empresas al tomar decisiones de arrendamiento.

Además, la investigación adoptó una encuesta de censo de las 46 empresas de seguros registradas en Kenia. Se utilizó estadística representativa para reducir y examinar los antecedentes. Llegando así a la conclusión que el arrendamiento es una alternativa importante y esencial al préstamo. Esto significa que las compañías de seguros evalúan el costo de arrendamiento de activos en relación con el costo de endeudamiento como se sugiere en la teoría financiera.

Pérez (2016), en su investigación “Arrendamiento Financiero para mejorar los resultados de la industria”, exploró su relación para favorecer el desarrollo industrial boliviano. El autor utilizó el método descriptivo, donde analizaron los beneficios del leasing financiero, permitiendo al cliente financiero o industrial, ya sea grande o pequeño, poder adquirir los mejores activos de manera que la empresa pueda potenciar su capacidad de producción. Finalmente se concluyó, que el arrendamiento financiero es una opción adecuada para la empresa, ya que, al optar por este arrendamiento, en relación con un crédito habitualmente normal; no asumen el riesgo de depreciación y sobre todo no pueden utilizar la opción de compra y pueden obtener si desean otro activo que les genere más utilidad.

### **2.1.2. Nacionales**

Torres F. (2017), en su tesis sobre el arrendamiento financiero y el compacto en la gestión económica tuvo como propósito reconocer el resultado que esto genera y de cierta forma determinar la ganancia que tiene. Además, el estudio fue Cuantitativo correlacional-no experimental; finalmente se empleó una entrevista al contador y gerente; como recolección de datos.

El autor concluye que el arrendamiento financiero, es una de las mejores alternativas de financiación, cuando queremos adquirir activos, en este caso este tipo de contrato se impuso con una tasa de interés significativa del 5% menor en comparación a un crédito bancario

Merino & Vargas(2017), en su investigación, tuvo como finalidad establecer el impacto del arrendamiento financiero en la situación económica y financiera de La Empresa; utilizando un diseño transversal y no experimental - cuantitativo. La muestra fueron los estados de situación financiera y el estado de resultados del 2015 al 2017; instrumento que se aplicó fue el Cuestionario. Concluyendo que el leasing financiero permitió generar más rentabilidad a la empresa siendo un financiamiento ágil que les consintió la renovación de sus activos.

Odar,(2019), en su estudio, tuvo como finalidad instituir las repercusiones del arrendamiento financiero dentro de la entidad. Se

utilizó un método descriptivo, cuasi experimental. La población estudiada estuvo compuesta por el Gerente General y el Contador, a los cuales se les aplicó una entrevista y como análisis de datos utilizaron los estados financieros. Finalmente se concluyó el alta la influencia del leasing financiero, ya que se pudo evidenciar el aumento de utilidad del ejercicio siendo este un 7%; en comparación a la compra de activo al contado en el periodo anterior.

Velásquez( 2016), en su estudio, tuvo como propósito estudiar el efecto que genera este contrato, en la toma de decisiones de la empresa. La metodología utilizada fue Descriptiva transversal. La población y muestra estuvo compuesta netamente por la empresa de. Finalmente se concluyó que el Leasing Financiero tiene grandes beneficios, ya que se demostró que ser un financiamiento ágil y flexible, permitiendo generar rentabilidad a la empresa.

### **2.1.3. Locales**

Loyola & Quintana (2018), determina la incidencia del Leasing como producto financiero, para manifestar su viabilidad en inversiones a largo plazo. Los autores utilizan una investigación descriptiva; además, se empleó el análisis de interpretación como técnicas e instrumentos, lo cual permitió llegar a la conclusión que el leasing financiero aumentó la liquidez de la empresa, ya que se pagó una tasa menor del IR,

afirmandose así que el arrendamiento financiero tiene un efecto positivo en la situación económica y financiera de la empresa, pues tiene como resultado una mayor rentabilidad.

Dávila & Salazar(2019), tuvieron como propósito investigar el leasing financiero como una opción de apalancamiento para que la empresa pueda solicitar equipos nuevos, ya que se desconocía la importancia y beneficios que trae adquirir dicho financiamiento. Así mismo, la metodología fue no experimental transversal-correlacional simple. La recolección de información se obtuvo de las fichas de registro de datos, de los diferentes registros, libros contables y estados financieros. Los autores concluyeron que la entidad tuvo mejores ganancias en relación de los años anteriores donde no se obtuvo un financiamiento como el leasing; además se verificó incremento de las ratios como el ROE, ROA, rotación de activos y rentabilidad sobre ventas.

Acuña & Vargas(2019), analizaron el efecto del leasing, en la productividad de la empresa. La metodología utilizada fue no experimental, transversal y correlacional. Además, utilizaron como instrumento de recolección de datos la observación y el análisis documental. Así mismo utilizaron como muestra estados financieros (2015 - 2018), contratos de arrendamiento y libros contables. Llegando así a la conclusión que este tipo de financiamiento fue una de las mejores modalidades de financiamiento a mediano y largo plazo, ya que, permitió a la empresa adquirir un bien de capital, para renovar y ampliar sus activos fijos.

## **2.2. Marco histórico**

### **2.2.1. Leasing financiero**

Gestión(2020), dio a conocer que el Mercado de leasing financiero en los últimos 12 meses muestra una caída de la demanda de un 5.11% en el último año; ya que desde que se dio inicio al estado de emergencia se conoció un déficit de demanda y el volumen de las operaciones cayeron.

Desde junio del año 2019 hasta febrero del 2020, el saldo de colocaciones en el mercado de arrendamiento financiero mostraba una leve tendencia al alza, sin embargo, desde el inicio del estado de emergencia se registró una baja en el volumen de nuevas operaciones. Y para el mes de junio del mismo año, el mercado de leasing gestionó un saldo de colocaciones de más S/. 17,750 millones, sin embargo, esto muestra una caída interanual de 5.11%.

la Asociación de Bancos (Asbanc), asegura que la mayor parte del sector económico y financiero ha sido golpeado de manera significativa a raíz de la coyuntura que el país atraviesa (COVID-19) y el mercado de Leasing, no es la excepción. Es por ello que algunas inversiones y compras de activo fijos han sido paradas lo que contrae una disminución de la demanda de nuevos contratos de arrendamiento financiero.

### **2.2.2. Gestión económica**

La crisis que atraviesa nuestro país contrae múltiples efectos, incluyendo los sistemas de producción y el funcionamiento interno de las empresas que



deberán adaptarse al nuevo entorno con el fin de prepararse para afrontar los nuevos retos que pueda traer la situación actual. (KPMG Tendencias, 2020)

La crisis que atraviesa el país ha tenido un impacto contiguo en la economía global y esto ha afectado a todos los sectores industriales, incluida la minería. Actualmente ésta enfrenta un gran desafío en el apalancamiento adquiridos durante la crisis para potenciar su desarrollo.

Esto se ha ido evidenciado en la adquisición de nuevos equipos que, aun estando disponibles, han ido comenzado a mejorar de manera acelerada y extendida. Un ejemplo más notorio es la aceleración del uso del trabajo en casa, empleos más largos y eficientes, monitoreos y supervisión de operaciones, lo que contrae menor presencia de supervisores, incrementación del uso de la inteligencia artificial, y adopción de flotas autónomas de acarreo. Es decir, no se trata de la invasión de nuevas fuerzas, sino de la aceleración de tendencias que precedieron la irrupción de la crisis. (FLSmith , 2020)

Es importante mencionar que las inversiones en exploración no solo vienen retrocediendo en el país, sino que es una tendencia mundial en la mayoría de países con actividad minera. Es por ello que algunas empresas tienden a asignar una mayor inversión a proyectos de minas avanzados, prefiriendo la obtención de activos probados antes que arriesgarse a nuevos emprendimientos. (Actividad minera del Perú, 2020)

### 2.3.Marco teórico

### **2.3.1. Desarrollo y evolución de Leasing**

El Leasing es el negocio viene obteniendo una mejor evolución en el mundo del capitalismo, dándose inicio en los años 1950 y alcanzando su mayor apogeo en los años 1970 y 1980. Los años posteriores le sirvió para expandirse, con el mismo éxito, por todos los países del mundo.

Las empresas que hacen uso importante de leasing son el sector bancario, financiero, la industria manufacturera, negocios cuya actividad es alquiler de maquinarias y equipos pesados para el movimiento de tierras. (FLSmith , 2020)

### **2.3.2. Definición de Leasing**

Según la NIC 17, el leasing financiero lo define como un contrato donde transfiere las ventajas y riesgos con los que cuenta un activo. Sin embargo, este en algunos casos puede darse la opción de transferencia; es decir la compra del activo., con previo acuerdo de ambas partes.

Según información del Banco de Crédito del Perú (BCP), el leasing también está definida como una opción de subvencionar a mediano y largo plazo , permitiendo así al clientes poder comprar bienes nacionales o importados, luego pedir a una empresa financiera adquirir estos bienes mencionados para poder otorgárselos en alquiler; a cambio de pagos en cuotas mensuales en un plazo determinado previamente pactado por ambas partes . Al finalizar el plazo otorgado, el empresario tiene un

derecho de opción de compra que será pactado previamente antes que termine dicho contrato. (Blog Emprendimiento, 2015)

Por otro lado, Torres (2010), lo define como una alternativa de apalancamiento en el que un individuo a quien se le denomina arrendatario obtiene por medio de un contrato con otro individuo que se le denomina un arrendador; uno o más bienes que pueden ser tangibles e intangibles, para poder ser utilizarlos en su empresa; esto, a cambio de un pago periódicamente en un tiempo determinado, que finalmente se podrá dar la opción de compra. Bajo el mismo criterio, (García, 2011) indica que suele ser es una transacción con derecho de compra, en donde una persona denominada arrendador trasfiere todos los derechos de uso de un activo a cambio del pago de cuotas durante un plazo determinado, previamente pactado entre el arrendador y arrendatario.

#### **2.3.2.1.Características**

El arrendamiento financiero está caracterizado por 3 puntos muy importantes como la duración del contrato, el carácter y el tipo de activos en arrendamiento.

La primera característica está conformada por la duración que éste puede tener, mayormente es de tres a seis años para bienes muebles y un periodo de tiempo de veinte a treinta años para bienes inmuebles, sin embargo, en ocasiones el plazo del contrato es fijado por ambas personas. Con respecto a la segunda característica el carácter del plazo del contrato suele crearse según el período estimado de vida útil del activo adquirido. Es importante mencionar que durante lo que dure el

contrato este no puede ser modificado, salvo por acuerdo entre las partes. Finalmente, con respecto a la tercera característica el leasing suele incurrir sobre bienes de equipo o de capital con un mercado limitado y difícil de recolocar, es por ello que este contrato tiene un plazo comprendiendo la vida útil económica del bien. (Meza, 2014)

### 2.3.3. Tipos de Leasing

2.3.3.1. Leasing financiero. Es aquel donde la empresa se compromete a entregar un bien con la finalidad de arrendarlo, pero no se encarga de incurrir con los costos adicionales como la reparación mantenimiento del mismo. Por otro lado, el cliente que arrienda dicho activo tiene la obligación de pagar un monto pactado durante un periodo de validez del contrato. Cuando dicho contrato finalice el cliente tiene la opción de adquirir o no el activo que se tuvo arrendado.

Dentro del leasing financiero existen dos clasificaciones, que son las siguientes:

- **Leasing financiero mobiliario:** se financian bienes como equipos o maquinaria. Mayormente duran dos años.
- **Leasing financiero inmobiliario:** se financian oficinas, locales comerciales locales, entre otros. mayormente tienen una duración de 10 años y tienen además la opción de compra al final del periodo. (Broseta, 2016)

#### 2.3.3.2. El arrendamiento

2.3.3.3.operativo: Es un tipo de arrendamiento en el que no se transfieren todos los riesgos y beneficios derivados de la propiedad del activo a arrendar. En este método, la propiedad del activo permanece con el arrendador y el arrendatario arrienda el activo relacionado solo por un período muy corto de su vida económica. La finalidad de este tipo de leasing es proporcionar el uso del bien que se alquila, y reponerlo cada vez que sea necesario su implementación. (Kair, 2021)

2.3.3.4.Leasing lease-back. En este tipo de contrato la modalidad consiste en que el bien que se alquila es propiedad del arrendatario, quien se lo va a vender al arrendador y este lo alquile de nuevo al arrendatario. Es decir, si una persona denominada M tiene una camioneta, se lo vende a persona P, para que P se lo alquile de nuevo a M. Esto suele darse pasar en momentos en los que hace falta liquidez, sin embargo, para arrendar el bien, es necesario la continuidad de la empresa. (Gedesco, s.f.)

#### **2.3.4. Contrato de leasing Financiero**

2.3.4.1.Prestaciones: las condiciones mínimas e infaltables para tener en cuenta la celebración de un contrato de arrendamiento financiero (leasing) están señaladas resumidamente en el artículo primero del Decreto Legislativo N° 299, que muestra las siguientes prestaciones, dentro de la definición del contrato de leasing:

- Cesión en Uso Temporal: es la que permitirá al arrendatario conseguir el objetivo de explotar y dar uso comercialmente el bien objeto del contrato de leasing financiero. Es por ello que algunos autores precisan que la cesión en uso debería tener un plazo de duración semejante a la vida útil del bien.
- Cuotas de Arrendamiento Financiero: el arrendamiento financiero es un contrato de tipo oneroso, es decir el arrendatario está obligado a pagar una contraprestación de forma periódica llamada cuotas de arrendamiento financiero.
- Opción de Compra: Para que un contrato sea tomado como leasing financiero, es preciso que exista una opción de compra que otorgará la empresa de leasing a favor del arrendatario financiero. (Soria, 2008)

Por otro lado, es importante mencionar que [Decreto de Urgencia N° 013-2020] modifica la Ley del arrendamiento financiero, donde menciona y que el contrato podrá tener carácter formal por cualquier medio que deje constancia de la voluntad de ambas partes. También se reitera que el arrendatario es la única persona responsable por los daños ocasionados mientras el bien se encuentre en su poder. (Normativa La Ley, 2020)

#### 2.3.4.2. Partes intervinientes

- Arrendatario financiero: podrá ser cualquier persona, ya sea natural o jurídica, sin restricción alguna. Es decir, no es obligatorio que el arrendatario sea una persona dedicada a una actividad económica.
  - Arrendador financiero: deber específicamente una entidad financiera o cualquier otra acreditada por la SBS para efectuar operaciones de leasing financiero, quien se encargará de recibir pagos periódicos correspondientes por el arrendamiento.
- (NoviCap, 2020)

### **2.3.5. Ventajas y desventajas del Leasing**

#### **2.3.5.1. Ventajas**

- Flexibilidad: esta ventaja otorga rapidez en el momento que una empresa desea comprar equipos, maquinaria y vehículos que sean necesarios para la continuidad de su negocio; permitiendo así poder usar dichos bienes sin un egreso que contrae una venta. Además, en el transcurso de utilizar el bien no se tendrá vinculación alguna ya que no hay obligación de adquirirlo al final del periodo.
- Financiación total: es decir se puede financiar el 100% del valor de la compra.
- Beneficios fiscales: es decir los pagos de amortización, pueden ser presentados como gasto tributario, por lo que el valor total del bien adquirido se podrá deducir como gasto.

#### 2.3.5.2.Desventajas

- Coste financiero, ya que el tipo de interés es mayor al de un crédito normal.
- Falta de servicios adicionales: En el contrato de arrendamiento no se incluye servicios extras como reparaciones y seguros del activo.
- Propiedad: hace referencia a que, si el cliente quiera adquirir el bien, tendría que esperar hasta el término del contrato. Como consecuencia puede existir el riesgo de perder el activo en caso de no cumplir con las cláusulas establecidas; o en todo caso puede haber la posibilidad de no estar satisfechos con el bien y tener que pagar una penalización por cancelar dicho contrato. (Ochoa, 2017)

#### 2.3.6. El leasing financiero y el Impacto en la contabilidad

El leasing financiero tiene características financieras comunes a un contrato de compra, ya que el resultado es que el arrendatario se convierta en el propietario del activo al finalizar el contrato, no obstante, tiene diferentes tratamientos contables y tributarias. Puede haber beneficios fiscales para el arrendatario, al arrendar un activo en lugar de comprarlo. Esta puede ser una gran motivación para obtener un arrendamiento financiero.

Al ser capitalizado, el arrendamiento financiero produce una ampliación de los activos, así como de los pasivos presentados en el balance de situación financiera. Por ende, el capital de trabajo disminuye, pero se



crea un apalancamiento adicional por el aumento en la relación deuda-capital.

Lo que pasa en el estado de flujo de efectivo, que parte de los pagos son conseguidos bajo el flujo de efectivo financiero y parte en el flujo de efectivo operativo, debido a que los gastos del arrendamiento financiero se asignan entre gastos de capital e intereses, similares a un préstamo en una entidad bancaria. (Corvo, 2018)

### **2.3.7. Gestión económica**

Está definida como un movimiento contable de ingresos y gastos, así como pagos y cobros que son producidos para precisar el patrimonio de la misma. Para llevar un buen funcionamiento financiero de la empresa es importante establecer normas referidas al aspecto financiero. (Blog Participando)

Las mejores instrumentos para una gestión financiera y económica son:

#### **2.3.7.1. Contabilidad**

Es el registro y manejo de todos los movimientos económicos de una entidad. Debe ser clara y exacta en la presentación de cada importe, ésta siempre será actualizada.

#### **2.3.7.2. Estados Financieros**

Balance de Situación Financiera: es una herramienta contable necesario para una empresa. Es importante y obligatorio presentarlo periódicamente, el cual permite conocer la situación financiera actual de la empresa en un determinado tiempo, teniendo en cuenta tanto sus activos y el patrimonio neto como las deudas y obligaciones convirtiéndose así en un instrumento fundamental para la toma de decisiones.

El balance de situación se estructura en tres partes:

1. **Activo.** Incluye los bienes, valores, recursos y derechos que tiene una empresa,
2. Los **activos corrientes** son aquellos bienes que se pueden convertir de manera rápida en efectivo. (menos de un año)  
  
Los **activos no corrientes** son todos los bienes, propiedades o derechos que tardarían más de un año en convertirse en efectivo. (mayor de un año)
2. **Pasivo,** refleja todas las deudas y obligaciones que cuenta la empresa para financiar su actividad. Tiene las mismas características de un activo para Pasivo corriente y no corriente

3. **Patrimonio neto.** refleja la situación de la diferencia entre el activo y el pasivo, reflejando el capital propio con el que cuenta la empresa para financiarse, que incluye los fondos propios aportados por los socios, las reservas del negocio y los beneficios generados. (eserp, 2018)

- Estado de Resultados: En este tipo estado financiero arroja información en relación a los ingresos y gastos que presenta la empresa. Ayuda también a saber si se ha generado utilidad en un tiempo determinado. Además, también ofrece información específicos sobre los bienes o servicios que generan más o menos utilidad, y sobre todo cómo se administran los gastos e ingresos, etc. Todo en relación de tomar decisiones que beneficien a la empresa. (Panez, 2020)

- Estado de Flujo de efectivo, refleja tanto los movimientos de caja como los depósitos bancarios. Además, viene a ser las entradas y salidas de efectivo y equivalentes al efectivo. Consta de 3 actividades como: Actividades de operación, aquellas que constituyen la principal fuente de ingresos. Actividades de inversión. adquisiciones y desapropiación de activos a largo plazo. Actividades de financiación: aquellas actividades que producen cambios en el tamaño del capital propios y de los préstamos tomados por parte de entidad. (NIC 7, 2004)

#### 2.3.7.3. Plan económico

El plan económico y financiero implica revisarlo cada año, para analizar las nuevas proyecciones y la situación a corto, medio y largo plazo.

Además, se fundamenta en estimaciones a distintos plazos de las partidas con impacto económico como: gastos, ingresos, gastos, inversión y tesorería. Sirve para valorar la rentabilidad, liquidez y solvencia de una entidad en diferentes momentos.

**Presupuesto:** Su ocupación es la de precisar y equilibrar los gastos en función de los ingresos estimados. A partir de allí, se pueden realizar los ajustes y correcciones oportunas para evitar déficits. (Blog Circulantis, 2017)

#### 2.3.7.4. Ratios Financieros

- Ratio de endeudamiento: nos indica la correlación entre el importe total de las obligaciones y el valor de su patrimonio neto. Es por ello que una entidad tiene dos opciones al capitalizarse: propia, través de los socios; y ajena, es decir con la búsqueda de la obtención de créditos.

*Ratio de endeudamiento = Pasivo / Patrimonio Neto*

- Ratio de solvencia: esta ratio nos muestra la capacidad de la empresa para enfrentar sus obligaciones, que responderá con sus activos para hacer frente a sus deudas y obligaciones para responder con sus activos. La fórmula es la siguiente:

$$\text{Ratio de solvencia} = \text{Activo} / \text{Pasivo}$$

- Ratio de liquidez: esta ratio nos indica la capacidad de la empresa para enfrentar sus deudas a corto plazo (periodo inferior a un año).. Nos ayuda a tomar mejores decisiones a la hora de invertir.

$$\text{Ratio de liquidez} = \text{Activo Corriente} / \text{Pasivo Corriente}$$

- Ratio de apalancamiento financiero: una medida que relaciona el endeudamiento con el activo de la entidad, esta ratio es muy simple de utilizar como hacer uso de fondos externos para realizar una inversión.

$$\text{Ratio de apalancamiento financiero} = (\text{Activo} / \text{Fondos Propios}) \\ \times (\text{Utilidad antes de impuestos} / \text{utilidad antes de intereses e impuestos})$$

## **2.4.Marco conceptual**

**Arrendamiento**, acto que se celebra entre dos partes contratantes en el cual se obligan de manera recíproca, que una parte conceda el uso o goce temporal de un bien, y la otra a pagar un precio cierto por ese uso o goce en periodos de tiempos determinados.

**Apalancamiento**, Es el uso de una deuda para adquirir activos que generen más activos.

**Rentabilidad**, es el beneficio, utilidad o ganancia, obtenido, producto de una inversión; además, es la que mide la relación que existe entre la utilidad o ganancia obtenida o la que se quiere obtener, y la inversión realizada o que se quiere a realizar para poder obtenerla.

**Ratios financieros**, miden la relación que existe entre cifras financieras de una empresa que son obtenidas de los estados financieros como del balance general y el estado de resultados.

**Estados financieros** Son documentos muy importantes ya que contienen información sobre el estado económico de la empresa, para con ello poder tomar buenas decisiones futuras.

**Periodo Contable** es el espacio de tiempo durante el cual se registran todas las operaciones económicas de la empresa.

**Financiamiento**, es un mecanismo por medio del cual se recibe capital de fuentes externas para que esta pueda hacer realidad un proyecto.

## 2.5.Hipótesis

Si se aprueban los mecanismos de financiación del leasing financiero; entonces, se produce un impacto en la gestión económica en contexto de pandemia en la empresa Minera P'huyu Yuraq II EIRL

### Operacionalización de variables

Variables	Definición conceptual	Definición operacional	Dimensiones	Indicadores	Ítems	Instrumento
Variable Independiente: Leasing Financiero	Es un tipo de arrendamiento en el que se transfieren todos los riesgos y ventajas inherentes a la propiedad del activo. La propiedad en algunos casos puede ser transferida, en previo acuerdo de ambas partes.	Herramienta financiera para el apalancamiento de activos. En la presente investigación se mide con una ficha de recolección de datos.	Perspectiva financiera       Costo de financiamiento	Endeudamiento   Productividad  Inversión  Oportunidad y tasa de crecimiento  Activo fijo	Nivel Endeudamiento Nivel de productividad Fuente de inversión Y financiamiento Intereses financieros Otros leasings	Análisis documentario y Ficha de recolección de datos

García (2011).				financieros		
Variable dependiente: Gestión económica	Se define y sintetiza por movimiento contable de ingresos y gastos, además de cobros y pagos producidos para precisar el patrimonio de la misma. Cárcamo (2019)	Proceso de desarrollo financiero y productivo de una organización. En el presente estudio se mide con una ficha de recolección de datos, que esta	Información financiera	Ahorro tributario y financiero	Crédito fiscal IGV	Monto de IGV en soles
					Impacto tributario	Nivel de ingresos
				Ratios financieras	-Ratio de endeudamiento	Análisis documentario
					- Ratio de liquidez	y
					- Ratio de solvencia	Ficha de recolección
					- Ratio de apalancamiento financiero.	de datos
					- Estado de situación financiera	
					- Estado de Resultados	
					- Flujo de efectivo.	



### **2.5.1. Hipótesis específicas**

- La rentabilidad fue favorable con el leasing financiero utilizadas por la empresa Minera P'huyu Yuraq II EIRL.
- Resultados negativos de la gestión económica antes de asumir el contrato de leasing Financiero de la empresa Minera P'huyu Yuraq II EIRL.
- Resultados óptimos de la gestión económica después de asumir el leasing financiero en la empresa Minera P'huyu Yuraq II EIRL

## **CAPITULO III: MÉTODO DE INVESTIGACIÓN**

### **3.1. Tipo y nivel de investigación**

#### **3.1.1. Tipo de investigación**

La presente investigación es correlacional, ya que tiene como propósito evaluar la coherencia que existe entre las dos variables de estudio, su relación y el análisis de correlación entre el leasing financiero y la gestión económica de la empresa. Hernández (2003)

#### **3.1.2. Nivel de investigación**

La presente investigación presenta un enfoque cuantitativo ya que según (Hernández, Fernández y Baptista, 2014) éste se genera un proceso deductivo en el que, a través del tratamiento numérico y el análisis estadístico inferencial, se prueban hipótesis del estudio.

En la presente investigación, se utilizó un enfoque cuantitativo ya que sus variables leasing financiero y su impacto en la situación económica se midieron métodos de medición, basadas en las dimensiones e indicadores de las variables.

### **3.2. Método y diseño de la investigación**

#### **3.2.1. Método de la investigación**

Enfoque cuantitativo ya que según (Hernández, Fernández y Baptista, 2014) éste se genera un proceso deductivo en el que, a través del tratamiento numérico y el análisis estadístico inferencial, se prueban hipótesis del estudio. En la presente investigación, se utilizó un enfoque cuantitativo ya que sus variables leasing financiero y su impacto en la

situación económica se midieron métodos de medición, basadas en las dimensiones e indicadores de las variables

### **3.2.2. Diseño de la investigación**

El diseño empleado es el presente estudio es: No experimental transversal.

No experimental de corte transversal, porque esta investigación recolecta los datos en un solo instante. El propósito es referir variables, y analizar su incidencia e interrelación en un momento dado ya que no se manipularon las variables, sólo se observaron tal y como se manifestaron durante el periodo que duró el estudio.

## **3.3. Población y muestra de la investigación**

### **3.3.1. Población**

Todas las áreas de la empresa Minera P'huyu Yuraq II EIRL

### **3.3.2. Muestra**

La muestra en estudio, está constituida por la gerencia y el área contable de la empresa

## **3.4. Técnicas e instrumentos de la recolección de datos**

### **3.4.1. Técnicas**

La técnica a utilizar es el Análisis Documentario el cual según (Hernández, 2015) sirve para detectar, obtener y consultar la biografía recogidas moderadamente de cualquier realidad, de manera selectiva, de modo que puedan ser útiles para los propósitos del estudio. En este caso se analizará los estados financieros de la empresa P Huyu Yuraq II de los

periodos 2017 - 2020, ya que son la pieza fundamental del proceso de investigación.

#### **3.4.2. Instrumentos**

En esta investigación se utilizan la Guía de Análisis de Contenidos (Ficha de recolección de datos), ya que según (Arias, 2006), comprende las distintas formas o manera de obtener la información, el mismo autor señala que este instrumento es un medio material que se emplea para recoger y almacenar datos.

Toda la información será procesada en Excel, donde se ordenará los datos de los estados financieros a fin de analizar el impacto del leasing en ellos, así como el cálculo de los indicadores financieros

#### **3.5.Aspectos éticos de la investigación**

Dentro de los aspectos éticos para esta investigación se considerará los siguientes:

**Confidencialidad:** los autores conservarán la privacidad de los datos utilizados en esta investigación ,considerando la transparencia y la moderación en la difusión de los mismos.

**Veracidad:** el compromiso de los investigadores es exponer datos confiables y veraces para que los resultados puedan ser sujetos de recomendación y propuesta de bienestar para la organización.

**Honestidad,** este valor ético está en relación con la confiabilidad de la data la cual será utilizada para la descripción y los resultados de la investigación.

**Equidad**, los autores no esconderán ni privilegiarán la información para alguna de las partes; específicamente la documentación contable será aprovechada de la mejor manera para poder repartir los beneficios con los investigadores e investigados.

**El respeto a la dignidad humana**, este valor ético protege la integridad personal de los gestores que tramitaron la fomentación financiera contable en esta investigación.

## MATRIZ DE CONSISTENCIA

**TEMA: LEASING FINANCIERO Y SU RELACIÓN CON LA GESTIÓN ECONÓMICA DE LA EMPRESA P'HUYU YURAQ II EIRL 2017-2020**

<b>PROBLEMAS</b>	<b>OBJETIVOS</b>	<b>HIPÓTESIS</b>	<b>METODOLOGÍA</b>
<b>Problema principal</b>	<b>Objetivo general</b>	<b>Hipótesis general</b>	<b>Tipo de investigación</b>
¿En qué medida el leasing financiero impacta en la gestión económica en la empresa MINERA P HUYU YURAQ II EIRL 2017-2020?	Analizar el impacto del leasing financiero en la gestión económica de la empresa MINERA P'HUYU YURAQ II EIRL 2017-2020.	Si se aprueban los mecanismos de financiación del leasing financiero; entonces, se produce un impacto en la gestión económica en contexto de pandemia en la empresa MINERA P'HUYU YURAQ II EIRL	La presente investigación es correlacional, ya que tiene como propósito evaluar la coherencia que existe entre las dos variables de estudio, su relación y el análisis de correlación entre el leasing financiero y la gestión económica de la empresa. Hernández (2003)
<b>Problemas secundarios</b>	<b>Objetivos específicos</b>	<b>Hipótesis específicas</b>	<b>Nivel de investigación</b>

¿Cuál es la rentabilidad después de la adquisición del leasing financiero de la empresa MINERA P'HUYU YURAQ II EIRL?

¿Cuáles son los resultados de la gestión económica antes de asumir el contrato de leasing financiero de la empresa MINERA P'HUYU YURAQ II EIRL?

¿cuáles son los resultados de la gestión económica después de asumir el leasing financiero en la

- Evaluar la rentabilidad de leasing financiero utilizadas por la empresa MINERA P'HUYU YURAQ II EIRL.

- Identificar los resultados de la gestión económica antes de asumir el contrato de leasing financiero de la empresa MINERA P'HUYU YURAQ II EIRL.

- Determinar los resultados de la gestión económica después de asumir el leasing financiero en la empresa MINERA P'HUYU YURAQ II EIRL

-

- La rentabilidad fue favorable con el leasing financiero utilizadas por la empresa Minera P'huyu Yuraq II EIRL.

- Resultados negativos de la gestión económica antes de asumir el contrato de leasing Financiero de la empresa Minera P'huyu Yuraq II EIRL

- Resultados óptimos de la gestión económica después de asumir el leasing financiero en la empresa Minera P'huyu

Yuraq II EIRL

-

En la presente investigación, se utilizó un enfoque cuantitativo ya que sus variables leasing financiero y su impacto en la situación económica se midieron métodos de medición, basadas en las dimensiones e indicadores de las variables.

### **Metodología de investigación**

En la presente investigación, se utilizó un enfoque cuantitativo ya que sus variables leasing financiero y su impacto en la situación económica se midieron métodos de medición, basadas en las dimensiones e indicadores de las variables

### **Diseño de investigación**

No experimental de corte transversal, porque esta investigación recolecta los datos en un solo instante

### **Población**

Todas las áreas de la empresa MINERA

empresa MINERA  
P'HUYU YURAQ II  
EIRL?

P'HUYU YURAQ II EIRL

### **Muestra**

La muestra en estudio, está constituida por la gerencia y el área contable de la empresa

Técnicas

. En este caso se analizará los estados financieros de la empresa MINERA P'HUYU YURAQ II EIRL de los periodos 2017 - 2020, ya que son la pieza fundamental del proceso de investigación.

### **Instrumentos**

En esta investigación se utilizan la guía de análisis de contenidos



## CAPITULO IV: RESULTADOS Y DISCUSIÓN

### 4.1. Resultados

**Evaluar las operaciones de leasing financiero utilizadas por la empresa Minera**

**P'huyu Yuraq II EIRL**

**Tabla 1**

*Cálculo del valor de la deuda de Leasing 1 (febrero 2018)*

Periodo	Monto a financiar	Amortización	Interés	total	IGV	Total a pagar
1	530,778.84	S/ 181,025.64	S/ -		S/ -	S/ 213,610.26
2	349,753.20	S/ -	S/ 2,850.46	S/ 2,850.46	S/ 513.08	S/ 3,363.54
3	349,753.20	S/ -	S/ 3,157.24	S/ 3,157.24	S/ 568.30	S/ 3,725.54
4	349,753.20	S/ 8,562.56	S/ 3,054.96	S/ 11,617.52	S/ 2,498.76	S/ 14,116.28
5	340,845.21	S/ 8,349.81	S/ 3,276.29	S/ 11,626.10	S/ 2,490.18	S/ 14,116.28
6	332,158.55	S/ 8,896.96	S/ 2,707.07	S/ 11,604.03	S/ 2,512.25	S/ 14,116.28
7	322,902.67	S/ 8,697.22	S/ 2,914.86	S/ 11,612.08	S/ 2,504.20	S/ 14,116.28
8	313,854.58	S/ 8,687.48	S/ 2,925.00	S/ 11,612.48	S/ 2,503.80	S/ 14,116.28
9	304,816.63	S/ 9,025.51	S/ 2,573.33	S/ 11,598.84	S/ 2,517.44	S/ 14,116.28
10	295,427.01	S/ 8,935.63	S/ 2,666.84	S/ 11,602.47	S/ 2,513.81	S/ 14,116.28
11	286,130.90	S/ 9,016.29	S/ 2,582.92	S/ 11,599.21	S/ 2,517.07	S/ 14,116.28
12	276,750.87	S/ 9,175.48	S/ 2,417.31	S/ 11,592.79	S/ 2,523.49	S/ 14,116.28
13	267,205.23	S/ 9,030.21	S/ 2,568.44	S/ 11,598.65	S/ 2,517.63	S/ 14,116.28
14	257,810.72	S/ 9,479.39	S/ 2,101.14	S/ 11,580.53	S/ 2,535.75	S/ 14,116.28
15	247,948.91	S/ 9,486.98	S/ 2,093.24	S/ 11,580.22	S/ 2,536.06	S/ 14,116.28
16	238,079.20	S/ 9,500.16	S/ 2,079.53	S/ 11,579.69	S/ 2,536.59	S/ 14,116.28
17	228,195.78	S/ 9,454.82	S/ 2,126.70	S/ 11,581.52	S/ 2,534.76	S/ 14,116.28
18	218,359.53	S/ 9,727.10	S/ 1,843.44	S/ 11,570.54	S/ 2,545.74	S/ 14,116.28
19	208,240.02	S/ 9,692.15	S/ 1,879.80	S/ 11,571.95	S/ 2,544.33	S/ 14,116.28
20	198,156.87	S/ 9,779.64	S/ 1,788.78	S/ 11,568.42	S/ 2,547.86	S/ 14,116.28
21	187,982.70	S/ 9,920.77	S/ 1,641.95	S/ 11,562.72	S/ 2,553.56	S/ 14,116.28
22	177,661.70	S/ 9,857.55	S/ 1,707.72	S/ 11,565.27	S/ 2,551.01	S/ 14,116.28
23	167,406.47	S/ 10,187.61	S/ 1,364.35	S/ 11,551.96	S/ 2,564.32	S/ 14,116.28
24	156,807.87	S/ 10,138.43	S/ 1,415.51	S/ 11,553.94	S/ 2,562.34	S/ 14,116.28
25	146,260.43	S/ 10,188.82	S/ 1,363.09	S/ 11,551.91	S/ 2,564.37	S/ 14,116.28
26	135,660.57	S/ 10,436.30	S/ 1,105.62	S/ 11,541.92	S/ 2,574.36	S/ 14,116.28
27	124,803.24	S/ 10,416.13	S/ 1,126.61	S/ 11,542.74	S/ 2,573.54	S/ 14,116.28
28	113,966.90	S/ 10,478.11	S/ 1,062.13	S/ 11,540.24	S/ 2,576.04	S/ 14,116.28
29	103,066.08	S/ 10,662.69	S/ 870.10	S/ 11,532.79	S/ 2,583.49	S/ 14,116.28
30	91,973.23	S/ 10,726.85	S/ 803.35	S/ 11,530.20	S/ 2,586.08	S/ 14,116.28
31	80,813.63	S/ 10,775.10	S/ 753.16	S/ 11,528.26	S/ 2,588.02	S/ 14,116.28
32	69,603.84	S/ 10,914.66	S/ 607.97	S/ 11,522.63	S/ 2,593.65	S/ 14,116.28

33	58,248.86	S/ 11,010.00	S/ 508.78	S/ 11,518.78	S/ 2,597.50	S/ 14,116.28
34	46,794.69	S/ 11,093.01	S/ 422.42	S/ 11,515.43	S/ 2,600.85	S/ 14,116.28
35	35,254.16	S/ 11,203.06	S/ 307.93	S/ 11,510.99	S/ 2,605.29	S/ 14,116.28
36	23,599.14	S/ 11,281.01	S/ 226.84	S/ 11,507.85	S/ 2,608.43	S/ 14,116.28
37	11,863.03	S/ 11,402.97	S/ 99.92	S/ 11,502.89	S/ 2,613.39	S/ 14,116.28
38	0.00	S/ -	S/ 3.49	S/ 3.49	S/ 0.63	S/ 4.12

Nota : Cronograma de leasing otorgado por el SCOTIABANK a la empresa Minera P'huyu Yuraq II EIRL

## Tabla 2

*Formalidad de la hoja de trabajo del leasing I para la adquisición del bien (Retroexcavadora)*

Valor unitario	S/. 296401.02
IGV	S/. 53352.18
Valor del bien	S/. 349753.20
i (anual)	7.5%
i (Mensual)	0.625%
PERIODO (años)	3 años
Entidad Financiera	Scotiabank
Cuota	S/. 14116.28

Nota: Cronograma de leasing otorgado por el SCOTIABANK a la empresa Minera P'huyu Yuraq II EIRL

## COMENTARIO

Observamos que el valor el bien (Retroexcavadora) asciende a S/.530,778.84 el cual tendrá también la opción de compra al finalizar el periodo de contrato de leasing; lo cual favorece a la empresa debido a que se estará amortizando las cuotas acordadas, pero al finalizar se podrá adquirir el bien a un costo muy por debajo del mercado

**Tabla 3***Cálculo del valor de la deuda de Leasing 2 (diciembre 2018)*

<b>Periodo</b>	<b>Monto a financiar</b>	<b>Amortización</b>	<b>Intereses</b>	<b>Total</b>	<b>IGV</b>	<b>Total a pagar</b>
1	551,210.45	152,117.03	0.00	152117.03	27381.07	179,498.10
2	399,093.42	0.00	3,182.43	3182.43	572.84	3,755.27
3	399,093.42	0.00	3,395.49	3395.49	611.19	4,006.68
4	399,093.42	9,133.01	3,182.43	12315.44	3578.69	15,894.13
5	388,806.25	9,390.02	2,892.94	12282.96	3611.17	15,894.13
6	378,229.59	9,011.78	3,318.98	12330.76	3563.37	15,894.13
7	368,078.97	9,526.94	2,738.72	12265.66	3628.47	15,894.13
8	357,348.09	9,343.87	2,944.92	12288.79	3605.34	15,894.13
9	346,823.41	9,338.67	2,950.78	12289.45	3604.68	15,894.13
10	336,304.59	9,657.19	2,592.01	12249.20	3644.93	15,894.13
11	325,427.00	9,577.42	2,681.86	12259.28	3634.85	15,894.13
12	314,639.26	9,656.35	2,592.95	12249.30	3644.83	15,894.13
13	303,762.61	9,807.91	2,422.24	12230.15	3663.98	15,894.13
14	292,715.25	9,886.12	2,334.15	12220.27	3673.86	15,894.13
15	281,579.80	9,898.23	2,320.51	12218.74	3675.39	15,894.13
16	270,430.71	9,979.80	2,228.63	12208.43	3685.70	15,894.13
17	259,189.74	10,184.86	1,997.66	12182.52	3711.61	15,894.13
18	247,717.80	10,145.98	2,041.45	12187.43	3706.70	15,894.13
19	236,289.65	10,285.58	1,884.21	12169.79	3724.34	15,894.13
20	224,704.26	10,207.82	1,971.79	12179.61	3714.52	15,894.13
21	213,206.45	10,550.00	1,586.37	12136.37	3757.76	15,894.13
22	201,323.22	10,485.42	1,659.11	12144.53	3749.60	15,894.13
23	189,512.73	10,526.91	1,612.38	12139.29	3754.84	15,894.13
24	177,655.51	10,742.76	1,369.25	12112.01	3782.12	15,894.13
25	165,555.16	10,747.12	1,364.34	12111.46	3782.67	15,894.13
26	153,449.90	10,835.68	1,264.59	12100.27	3793.86	15,894.13
27	141,244.89	10,958.45	1,126.31	12084.76	3809.37	15,894.13
28	128,901.60	10,954.18	1,131.12	12085.30	3808.83	15,894.13
29	116,563.12	11,188.40	867.30	12055.70	3838.43	15,894.13
30	103,960.82	11,247.03	801.26	12048.29	3845.84	15,894.13
31	91,292.48	11,312.09	727.98	12040.07	3854.06	15,894.13
32	78,550.86	11,365.06	668.31	12033.37	3860.76	15,894.13
33	65,749.57	11,508.49	506.76	12015.25	3878.88	15,894.13
34	52,786.73	11,572.18	435.02	12007.20	3886.93	15,894.13
35	39,752.15	11,667.55	327.60	11995.15	3898.98	15,894.13
36	26,610.15	11,770.00	212.20	11982.20	3911.93	15,894.13
37	13,352.75	11,854.59	116.85	11971.44	3922.69	15,894.13
38	0.00	0.00	3.39	3.39	0.61	4.00

Nota: Cronograma de leasing otorgado por el SCOTIABANK a la empresa Minera P'huyu Yuraq II EIRL

**Tabla 4**

*Formalidad de la hoja de trabajo del leasing 2 para la adquisición del bien (Volvo)*

Valor unitario	S/. 338214.76
IGV	S/. 60878.66
Valor del bien	S/. 399093.42
i (anual)	7.2%
i (Mensual)	0.62%
PERIODO (años)	3 años
Entidad Financiera	Scotiabank
Cuota	S/. 15894.13

Nota: Cronograma de leasing otorgado por el Scotiabank a la empresa Minera P'huyu Yuraq II EIRL

**COMENTARIO**

Observamos que el valor el bien (Volvo) asciende a S/. 551,210.45 el cual tendrá también la opción de compra al finalizar el periodo de contrato de leasing; lo cual favorece a la empresa debido a que se estará amortizando las cuotas acordadas, pero al finalizar se podrá adquirir el bien a un costo muy por debajo del mercado

**Identificar los resultados de la gestión económica antes de asumir el contrato de leasing Financiero de la empresa Minera P'huyu Yuraq II EIRL**

**Tabla 5**

*Estado de Situación financiera de la empresa Minera P'huyu Yuraq II EIRL 2017*

ACTIVO		PASIVO	
CORRIENTE		CORRIENTE	
Efectivo y equ. De efectivo	340,523.00	Remuneraciones por pagar	61,063.00
Ctas por cobrar comerciales		Cuentas por pag. Comerciales	264,884.00
Cuentas por cobrar diversas	50,000.00		
Productos terminados	9,955.00		
Materiales auxiliares	296,615.00		
Total activo corriente	697,093.00	TOTAL PASIVO CORRIENTE	325,947.00
No corriente			
		NO CORRIENTE	
Activos adquiridos en af	880,435.00	Obligaciones financieras	1,253,228.00
Inmuebles maquinaria y equipo	2,263,444.00		
Activo diferido	503,672.00	Cuentas por pagar div. - terceros	
Deprec. Amort. Y agot. A	-1,529,110.00		
Otros activos no corrientes	293,359.00		
Total activo no corriente	2,411,800.00	Total pasivo no corriente	1,253,228.00
		Total pasivo	1,579,175.00
		Patrimonio	
		Capital	500,000.00
		Resultados acumulados	1,276,654.00
		Resultado del ejercicio	-246,936.00
		Total patrimonio	1,529,718.00
Total activo	3,108,893.00	Total pasivo y patrimonio	3,108,893.00

Nota: Estados financieros empresa Minera P'huyu Yuraq II EIRL año 2017

**Tabla 6***Estado de Resultados de la empresa Minera P'huyu Yuraq II EIRL 2017*

Ventas	6,101,088.00
Costo de producción	-4,847,497.00
Utilidad bruta	1,253,591.00
Gastos de ventas	-1,000,393.00
Gastos de administración	-500,196.00
Utilidad de operación	-246,998.00
Ingresos excepcionales	
Gastos excepcionales	
Gastos financieros	
Utilidad antes de impuesto	<b>-246,998.00</b>
Impuesto a la renta	29.5%
Utilidad neta	<b>-246,998.00</b>

Nota: Estados financieros empresa Minera P'huyu Yuraq II EIRL año 2017

**Tabla 7***Razones financieras año 2017*

Rentabilidad de activos (utilidad neta/activos totales)	
	-
Utilidad Neta	246,996.00
Activo Total	3,108,893.00
Resultado	-7.94%

Nota: Estados financieros empresa Minera P'huyu Yuraq II EIRL año 2017

**Tabla 8***Razones financieras 2017*

Margen de utilidad (utilidad neta/ventas totales)	
	-
Utilidad Neta	246,996.00
Venta Total	6,101,088.00
Resultado	S/- 0.04

Nota: Estados financieros empresa Minera P'huyu Yuraq II EIRL año 2017

**Tabla 9***Razones financieras 2017*

Ratio de endeudamiento (pasivo/patrimonio neto)	
Pasivo	1,579,175.00
Patrimonio neto	1,529,718.00

Resultado	1.03
-----------	------

Nota: Estados financieros empresa Minera P'huyu Yuraq II EIRL año 2017

### **Tabla 10**

#### *Razones financieras 2017*

Ratio de solvencia (activo/pasivo)	
Activo neto	3,108,893.00
Pasivo neto	1,579,175.00
Resultado	1.97

Nota: Estados financieros empresa minera P' Huyu Yuraq II EIRL año 2017

### **Tabla 11**

#### *Razones financieras 2017*

Ratio de liquidez (activo corriente/pasivo corriente)	
Activo corriente	697,093.00
Pasivo corriente	325,947.00
Resultado	2.14

Nota: Estados financieros empresa Minera P'huyu Yuraq II EIRL año 2017



**Identificar los resultados de la gestión económica despues de asumir el contrato de leasing Financiero de la empresa Minera P'huyu Yuraq II EIRL**

**Tabla 12**

*Estado de Situación financiera de la empresa Minera P'huyu Yuraq II EIRL 2018*

ACTIVO		PASIVO	
CORRIENTE		CORRIENTE	
Efectivo y equ. De efectivo	294,767.00	Remuneraciones por pagar	32,903.00
Ctas por cobrar comerciales		Cuentas por pag. Comerciales	85,371.00
Cuentas por cobrar diversas	50,809.00		
Productos terminados	9,955.00		
Materiales auxiliares			
Total activo corriente	355,531.00	Total pasivo corriente	118,274.00
NO CORRIENTE		NO CORRIENTE	
Activos adquiridos en arrendamiento financiero	1,518,094.00		
Inmuebles maquinaria y equipo	2,789,673.00		
Activo diferido	468,632.00	Obligaciones financieras	1,005,513.00
Deprec. Amort. Y agot. Acumulado	-2,323,624.00		
Intangibles	1,954.00		
Total activo no corriente	2,454,729.00	Total pasivo no corriente	1,005,513.00
		Total pasivo	1,123,787.00
		PATRIMONIO	
		Capital	500,000.00
		Resultados acumulados	821,697.00
		Resultado del ejercicio	364,776.00
		Total patrimonio	1,686,473.00
Total activo	<b>2,810,260.00</b>	Total pasivo y patrimonio	<b>2,810,260.00</b>

Nota: Estado de situación Financiera de la empresa Minera P'huyu Yuraq II EIRL 2018

**Tabla 13**

*Estado de resultados de Minera P'huyu Yuraq II EIRL 2018*

Ventas		8,418,465.00
Costo de producción		-5,487,891.00
Utilidad bruta		2,930,574.00
Gastos de ventas		-1,035,653.00
Gastos de administración		-1,035,316.00
Utilidad de operación		859,605.00
Enajenación de activos		128,135.00
Costo de enajenación de activos		-95,043.00
Ingresos financieros		2,141.00
Gastos financieros		-163,918.00
Otros gastos		-144,729.00
Utilidad antes de impuesto		<b>586,191.00</b>
Impuesto a la renta	29.5%	-221,415.00
UTILIDAD NETA		<b>364,776.00</b>

Nota: Estado de resultados de la empresa Minera P'huyu Yuraq II EIRL 2018

**Tabla 14***Razones financieras año 2018*

Rentabilidad de activos (utilidad neta/activos totales)	
Utilidad Neta	364,776.00
Activo Total	2,810,260.00
Resultado	12.98%

Nota: Estados financieros empresa Minera P'huyu Yuraq II EIRL año 2018

**Tabla 15***Razones financieras 2018*

Margen de utilidad (utilidad neta/ventas totales)	
Utilidad Neta	364,776.00
Venta Total	8,418,465.00
Resultado	S/ 0.04

Nota: Estados financieros empresa Minera P'huyu Yuraq II EIRL año 2018

**Tabla 16***Razones financieras 2018*

Ratio de endeudamiento (pasivo/patrimonio neto)	
Pasivo	1,123,787.00
Patrimonio neto	1,686,473.00
Resultado	0.67

Nota: Estados financieros empresa Minera P'huyu Yuraq II EIRL año 2018

**Tabla 17**

*Razones financieras 2018*

Ratio de solvencia (activo/pasivo)	
Activo neto	2,810,260.00
Pasivo neto	1,123,787.00
Resultado	2.50

Nota: Estados financieros empresa P' Huyu Yuraq II EIRL año 2018

**Tabla 18**

*Razones financieras 2018*

Ratio de liquidez (activo corriente/pasivo corriente)	
Activo corriente	355,531.00
Pasivo corriente	118,274.00
Resultado	3.01

Nota: Estados financieros empresa Minera P'huyu Yuraq II EIRL año 2018

**Tabla 19***Estado de Situación financiera de la empresa Minera P'huyu Yuraq II EIRL 2019*

<b>ACTIVO</b>		<b>PASIVO</b>	
CORRIENTE		CORRIENTE	
Efectivo y equivalente de efectivo	263,904.35	Remuneraciones por pagar	30,525.49
Cuentas por cobrar relacionadas	50,000.00	Cuentas por pag. Comerciales	45,216.00
		Tributos por pagar	84,982.86
Total activo corriente	313,904.35	Total pasivo corriente	160,724.35
NO CORRIENTE		NO CORRIENTE	
Activos adquiridos en AF	2,024,528.46		
Inmuebles maquinaria y equipo	3,567,456.20	Obligaciones financieras	608,898.87
Intangibles	1,954.00		
Activo diferido	265,382.98		
	-		
Deprec. Amort. Y Agot. Acumulado	3,571,506.98		
Total activo no corriente	2,287,814.66	Total pasivo no corriente	608,898.87
		Total pasivo	769,623.22
		Patrimonio	
		Capital	500,000.00
		Resultados acumulados	1,120,062.00
		Resultado del ejercicio	212,033.79
		Total patrimonio	1,832,095.79
<b>TOTAL ACTIVO</b>	<b>2,601,719.01</b>	<b>TOTAL PASIVO Y PATRIMONIO</b>	<b>2,601,719.01</b>

**Nota:** Estados financieros empresa Minera P'huyu Yuraq II EIRL año 2018

**Tabla 20***Estado de resultados de Minera P'huyu Yuraq II EIRL 2019*

Ventas		5,871,084.63
Costo de producción		-4,029,769.70
Utilidad bruta		1,841,314.93
Gastos de ventas		-287,276.43
Gastos de administración		-866,750.83
Gastos financieros		-188,433.42
Utilidad de operación		498,854.25
Ingresos excepcionales		4,256.93
Gastos excepcionales		
Otros gastos		-141,213.21
Utilidad antes de impuesto		<b>361,897.97</b>
Participación de utilidades	8%	40,641.12
		<b>321,256.85</b>
Impuesto a la renta	29.5%	137,874.99
UTILIDAD NETA		<b>224,022.98</b>

Nota: Estado de resultados de la empresa Minera P'huyu Yuraq II EIRL 2019

**Tabla 21***Razones financieras año 2019*

Rentabilidad de activos (utilidad neta/activos totales)	
Utilidad Neta	224,022.98
Activo Total	2,601,719.01
Resultado	8.61%

Nota: Estados financieros empresa Minera P'huyu Yuraq II EIRL año 2019

**Tabla 22***Razones financieras 2019*

Margen de utilidad (utilidad neta/ventas totales)	
Utilidad Neta	224,022.98
Venta Total	5,871,084.63
Resultado	S/ 0.04

Nota: Estados financieros empresa Minera P'huyu Yuraq II EIRL año 2019

**Tabla 23***Razones financieras 2019*

Ratio de endeudamiento (pasivo/patrimonio neto)	
Pasivo	769,623.22
Patrimonio neto	1,832,095.79

Resultado	0.42
-----------	------

Nota: Estados financieros empresa Minera P'huyu Yuraq II EIRL año 2019

#### **Tabla 24**

##### *Razones financieras 2019*

Ratio de solvencia (activo/pasivo)	
Activo neto	2,601,719.01
Pasivo neto	769,623.22
Resultado	3.38

Nota: Estados financieros empresa P' Huyu Yuraq II EIRL año 2019

#### **Tabla 25**

##### *Razones financieras 2019*

Ratio de liquidez (activo corriente/pasivo corriente)	
Activo corriente	313,904.35
Pasivo corriente	160,724.35
Resultado	1.95

Nota: Estados financieros empresa Minera P'huyu Yuraq II EIRL año 2019



**Tabla 26***Estado de Situación financiera de la empresa Minera P'huyu Yuraq II EIRL 2020*

ACTIVO		PASIVO	
CORRIENTE		CORRIENTE	
Efectivo y equivalente de efectivo	403,965.00	Remuneraciones por pagar	60,067.00
Cuentas por cobrar comerciales	0	Cuentas por pag. Comerciales	68,000.00
Materia prima	48,833.00	Tributos por pagar	-37,087.00
Suministros	3,859.00		
Total activo corriente	456,657.00	Total pasivo corriente	90,980.00
NO CORRIENTE		NO CORRIENTE	
Cuentas por cobrar diversas	344,797.00		
Cuentas por cobrar relacionadas	100,000.00	Cuentas por pagar diversas	871,524.00
Activos adquiridos en a f	3,476,570.00	Obligaciones financieras	1,731,937.00
Deprec. activos a. Fiannciero	-1,950,828.00		
Inmuebles maquinaria y equipo	4,011,826.00		
Deprec. Amort. Y agot. Acumulado	-2,570,168.00		
Intangibles	1,954.00		
Activo diferido	420,941.00		
Total activo no corriente	3,835,093.00	Total pasivo no corriente	2,603,460.00
		Total pasivo	2,694,440.00
		PATRIMONIO	
		Capital	500,000.00
		Resultados acumulados	840,640.00
		Resultado del ejercicio	256,671.00
		Total patrimonio	1,597,310.00
TOTAL ACTIVO	4,291,750.00	TOTAL PASIVO Y PATRIMONIO	4,291,750.00

Nota: Estados financieros empresa Minera P'huyu Yuraq II EIRL año 2020

**Tabla 27***Estado de resultados de Minera P'huyu Yuraq II EIRL 2020*

Ventas		7,354,344.69
Costo de producción		-6,096,754.33
Utilidad bruta		1,257,590.36
Gastos de ventas		-92,297.72
Gastos de administración		-526,387.22
Gastos financieros		-124,130.21
Utilidad de operación		514,775.21
Ingresos excepcionales		20.36
Gastos por diferencia de cambio		0.00
Otros gastos		0.00
Utilidad antes de impuesto		<b>514,795.57</b>
Reparto de utilidades	8%	-55,066.67
		<b>459,728.90</b>
Impuesto a la renta	29.5%	-203,058.36
<b>UTILIDAD NETA</b>		<b>256,670.53</b>

Nota: Estado de resultados de la empresa Minera P'huyu Yuraq II EIRL 2020

**Tabla 28***Razones financieras año 2020*

Rentabilidad de activos (utilidad neta/activos totales)	
Utilidad Neta	<b>256,670.53</b>
Activo Total	4,291,750.00
Resultado	5.98%

Nota: Estados financieros empresa Minera P'huyu Yuraq II EIRL año 2020

**Tabla 29***Razones financieras 2020*

Margen de utilidad (utilidad neta/ventas totales)	
Utilidad Neta	<b>256,670.53</b>
Venta Total	7,354,344.69
Resultado	S/ 0.034

Nota: Estados financieros empresa Minera P'huyu Yuraq II EIRL año 20

**Tabla 30***Razones financieras 2020*

Ratio de endeudamiento (pasivo/patrimonio neto)	
Pasivo	2,694,440.00
Patrimonio neto	1,597,310.00
Resultado	1.69

Nota: Estados financieros empresa Minera P'huyu Yuraq II EIRL año 2020

**Tabla 31**

*Razones financieras 2020*

Ratio de solvencia (activo/pasivo)	
Activo neto	4,291,750.00
Pasivo neto	2,694,440.00
Resultado	1.59

Nota: Estados financieros empresa P' Huyu Yuraq II EIRL año 2020

**Tabla 32**

*Razones financieras 2020*

Ratio de liquidez (activo corriente/pasivo corriente)	
Activo corriente	456,657.00
Pasivo corriente	90,980.00
Resultado	5.02

Nota: Estados financieros empresa Minera P'huyu Yuraq II EIRL año 2020

**Tabla 33***Análisis horizontal del Estado de Situación Financiera Minera P'huyu Yuraq II EIRL2017-2020*

ACTIVO				ANÁLISIS HORIZONTAL			
	2017	2018	2019	2020	2018	2019	2020
Corriente							
Efectivo y Equ. De efectivo	340,523.00	294,767.00	263,904.35	403,965	-45,756.00	-30,862.65	140,060.9
Cuentas por cobrar diversas	50,000.00	50,809.00	50,000.00		809.00	-809.00	-50,000.0
Mercaderías	9,955.00	9,955.00			0.00	-9,955.00	0.0
Materia prima				48,833			48,833.0
Suministros				3,859			3,859.0
Materiales Ax	296,615.00						
<b>Total activo corriente</b>	<b>697,093.00</b>	<b>355,531.00</b>	<b>313,904.35</b>	<b>456,657.25</b>	<b>-341,562.00</b>	<b>-41,626.65</b>	<b>142,752.9</b>
No corriente							
Cuentas por cobrar diversas				344,797			344,797.0
Cuentas por cobrar relacionadas				100,000			100,000.0
Activo diferido	503,672.00	468,632.00	265,382.98	420,941	-35,040.00	-203,249.02	155,558.0
Activos adquiridos en AF	880,435.00	1,518,094.00	2,024,528.46	3,476,570	637,659.00	506,434.46	1,452,041.5
Inmuebles maquinaria y equipo	2,263,444.00	2,789,673.00	3,567,456.20	4,011,826	526,229.00	777,783.20	444,369.8
						-	
Deprec. Amort. Y agot. Acumulado	- 1,529,110.00	-2,323,624.00	-3,571,506.98	-2,570,168	-794,514.00	1,247,882.98	1,620,679.0
Deprec. Amort. Y agot. Ac AF				-1,950,828			-2,570,168.0
Intangibles		1,954.00	1,954.00	1,954.00			0.0
Otros activos no corrientes	293,359.00						
<b>Total activo no corriente</b>	<b>2,411,800.00</b>	<b>2,454,729.00</b>	<b>2,287,814.66</b>	<b>3,835,092.00</b>	<b>42,929.00</b>	<b>-166,914.34</b>	<b>1,547,277.3</b>
<b>Total activo</b>	<b>3,108,893.00</b>	<b>2,810,260.00</b>	<b>2,601,719.01</b>	<b>4,291,749.25</b>	<b>-298,633.00</b>	<b>-208,540.99</b>	<b>1,690,030.24</b>

<b>PASIVO</b>				<b>ANALISIS HORIZONTAL</b>			
<b>Corriente</b>	2017	2018	2019	2020	2018	2019	2020
Trib., cont., y aport. Al sist.	0		84,982.86	-37,087	0	84,982.86	-47,895.78
Remuneraciones por pagar	61,063	32,903.00	30,525.49	60,067	-28,160	-2,377.51	29,541.18
Proveedores	264,884	85,371.00	45,216.00	68,000	-179,513	-40,155.00	22,784
<b>Total pasivo corriente</b>	<b>325,947</b>	<b>118,274.00</b>	<b>160,724.35</b>	<b>90,980</b>	<b>-207,673</b>	<b>42,450.35</b>	<b>-69,744.8</b>
<b>No corriente</b>							
<b>Cuentas por pagar diversas</b>				871,524			871,523.60
Obligaciones financieras	1,253,228	1,005,513.00	608,898.87	1,731,937	-247,715	-396,614.13	1,123,037.94
<b>Total pasivo no corriente</b>	<b>1,253,228</b>	<b>1,005,513.00</b>	<b>608,898.87</b>	<b>2,603,460.41</b>	<b>-247,715</b>	<b>-396,614.13</b>	<b>1,994,561.54</b>
<b>Total pasivo</b>	<b>1,579,175</b>	<b>1,123,787.00</b>	<b>769,623.22</b>	<b>2,694,440.01</b>	<b>-455,388</b>	<b>-354,163.78</b>	<b>1,924,816.79</b>
<b>Patrimonio</b>							
Capital	500,000	500,000.00	500,000.00	500,000	0	0.00	0.00
Resultados acumulados	1,276,654	821,697.00	1,120,062.00	840,640	-454,957	298,365.00	-279,422.14
Resultado del ejercicio	-246,936	364,776	212,033.79	256,671	611,712	-152,742.21	44,636.74
<b>Total patrimonio</b>	<b>1,529,718</b>	<b>1,686,473.00</b>	<b>1,832,095.79</b>	<b>1,597,310.39</b>	<b>156,755</b>	<b>145,622.79</b>	<b>-234,785.40</b>
<b>Total pasivo y patrimonio</b>	<b>3,108,893.00</b>	<b>2,810,260.00</b>	<b>2,601,719.01</b>	<b>4,291,750</b>	<b>-298,633</b>	<b>-208,541</b>	<b>1,690,031</b>

Nota: (fuente: elaboración propia) Estados financieros empresa Minera P'huyu Yuraq II EIRL años 2017-202

**Tabla 34**

*Análisis Vertical del Estado de Situación Financiera Minera P'huyu Yuraq II EIRL 2017-2020*

ACTIVO				ANÁLISIS VERTICAL				
Corriente	2017	2018	2019	2020	2017	2018	2019	2020
Efectivo y equ. De efectivo	340,523	294,767.00	263,904.35	403,965	10.95%	10.49%	10.14%	9.41%
Cuentas por cobrar diversas	50,000	50,809.00	50,000.00		1.61%	1.81%	1.92%	
Mercaderías	9,955	9,955.00			0.32%	0.35%		
Materia prima				48,833				1.14%
Suministros				3,859				0.09%
Materiales aux	296,615				9.54%			
<b>Total activo corriente</b>	<b>697,093</b>	<b>355,531.00</b>	<b>313,904.35</b>	<b>456,657.25</b>	<b>22.42%</b>	<b>12.65%</b>	<b>12.07%</b>	<b>10.64%</b>
<b>No corriente</b>								
Cuentas por cobrar diversas				344,797		0.00%		8.03%
Cuentas por cobrar relacionadas				100,000				2.33%
Activo diferido	67,190	468,632.00	265,382.98	420,940		16.68%	10.20%	9.81%
Activos adquiridos en af	880,435	1,518,094.00	2,024,528.46	3,476,572	28.32%	54.02%	77.82%	81.01%
Inmuebles maquinaria y equipo	2,263,444	2,789,673.00	3,567,456.20	4,011,826	72.81%	99.27%	137.12%	93.48%
Deprec. Amort. Y agot. Acumulado	-1,529,110	-2,323,624.00	3,571,506.98	-1,950,828	-49.19%	-82.68%	-137.27%	-45.46%
Deprec. Amort. Y agot. Acumulado				-2,570,168				-59.89%
Intangibles		1,954.00	1,954.00	1,954.00	0.00%	0.07%	0.08%	0.05%
Otros activos no corriente	293,359				9.44%			
<b>Total activo no corriente</b>	<b>1,975,318</b>	<b>2,454,729.00</b>	<b>2,287,814.66</b>	<b>3,835,093.00</b>	<b>77.58%</b>	<b>87.35%</b>	<b>87.93%</b>	<b>89.36%</b>
<b>Total activo</b>	<b>2,672,411</b>	<b>2,810,260</b>	<b>2,601,719</b>	<b>4,291,750</b>	<b>100%</b>	<b>100%</b>	<b>100%</b>	<b>100%</b>

PASIVO					ANÁLISIS VERTICAL			
Corriente	2017	2018	2019	2020	2017	2018	2019	2020
Trib., cont., y aport. Al sist. De pen	-	-	84,982.86	-37,087	0.0%	-	3.27%	-0.86%
Remuneraciones por pagar	61,063.00	32,903.00	30,525.49	60,067	2.0%	1.2%	1.17%	1.40%
Proveedores	264,884.00	85,371.00	45,216.00	68,000	8.5%	3.0%	1.74%	1.58%
	-	-	-	-				
	-	-	-	-				
<b>Total pasivo corriente</b>	<b>325,947.00</b>	<b>118,274.00</b>	<b>160,724.35</b>	<b>90,979.60</b>	<b>10.5%</b>	<b>4.2%</b>	<b>6.18%</b>	<b>2.12%</b>
No corriente								
Cuentas por pagar diversas				871,524	0.0%	0.0%	0.00%	20.31%
Obligaciones financieras	1,253,228.00	1,005,513.00	608,898.87	1,731,937	40.3%	35.8%	23.40%	40.36%
	-	-	-	-				
<b>Total pasivo no corriente</b>	<b>1,253,228.00</b>	<b>1,005,513.00</b>	<b>608,898.87</b>	<b>2,603,460.41</b>	<b>40.3%</b>	<b>35.8%</b>	<b>23.40%</b>	<b>60.66%</b>
Total pasivo	1,579,175.00	1,123,787.00	769,623.22	2,694,440.01	50.8%	40.0%	29.58%	62.78%
Patrimonio								
Capital	500,000.00	500,000.00	500,000.00	500,000	16.1%	17.8%	19.22%	11.65%
Resultados acumulados	1,276,654.00	821,697.00	1,120,062.00	840,640	41.1%	29.2%	43.05%	19.59%
Resultado del ejercicio	- 246,936.00	364,776	212,033.79	256,671	-7.9%	13.0%	8.15%	5.98%
Total patrimonio	1,529,718.00	1,686,473.00	1,832,095.79	1,597,310.39	49.2%	60.0%	70.42%	37.22%
<b>Total pasivo y patrimonio</b>	<b>3,108,893.00</b>	<b>2,810,260.00</b>	<b>2,601,719.01</b>	<b>4,291,750</b>	<b>60%</b>	<b>100.0%</b>	<b>100%</b>	<b>100%</b>



Nota: (fuente: elaboración propia) Estados financieros empresa Minera P'huyu Yuraq II EIRL años 2017-2020

**Tabla 35**

*Análisis Horizontal de Estado de Resultados 2017-2020*

	ANÁLISIS HORIZONTAL						
	2017	2018	2019	2020	2018	2019	2020
Ventas	6,101,088	8,418,465.00	5,871,084.63	7,354,344.69	2,317,377	-2547380.37	1483260.06
Costo de producción	-4,847,497	-5,487,891.00	-4,029,769.70	-6,096,754.33	-640394.00	1458121.30	-2066984.63
<b>Utilidad bruta</b>	<b>1,253,591</b>	<b>2,930,574.00</b>	<b>1,841,314.93</b>	<b>1,257,590.36</b>	<b>4184165.00</b>	<b>-1089259.07</b>	<b>-583724.57</b>
Gastos de ventas	-1,000,393	-1,035,653.00	-287,276.43	-92,297.72	-35260.00	748376.57	194978.71
Gastos de administración	-500,196	-1,035,316.00	-866,750.83	-526,387.22	-535120.00	168565.17	340363.61
Gastos financieros			-188,433.42	-124130.21	-163918.00	-24515.42	64303.21
<b>Utilidad de operación</b>	<b>-246,998</b>	<b>859,605.00</b>	<b>498,854.25</b>	<b>514,775.21</b>	<b>1106603.00</b>	<b>-360750.75</b>	<b>15920.96</b>
Enajenación de activos		128,135.00			128135.00	-128135.00	0.00
Costo de enajenación		-95,043.00			-95043.00	95043.00	0.00
Ingresos financieros		2141			2141.00	-2141.00	0.00
Ingresos excepcionales			4,256.93	20.36	2.00	4256.93	-4236.57
Otros gastos		-144729	-141,213.21				
Gastos excepcionales	0				0.00		0.00
Gastos financieros		-163918					
					0.00	0.00	0.00
<b>Utilidad antes de impuesto</b>	<b>-246,996</b>	<b>586,191.00</b>	<b>361,897.97</b>	<b>514,795.57</b>	<b>608893.97</b>	<b>-224293.03</b>	<b>152897.60</b>
Participación de utilidad			40,641.12	-55066.67	0.00	40641.12	-95707.79
Impuesto a la renta		-221415	-137,874.99	-203058.36	-221415.00	83540.01	-65183.37
					0.00		0.00
<b>Utilidad neta</b>	<b>-</b>	<b>246,996.00</b>	<b>364,776.00</b>	<b>224,022.98</b>	<b>611772.00</b>	<b>-140753.02</b>	<b>32647.56</b>

Nota: (fuente: elaboración propia) Estados financieros empresa Minera P'huyu Yuraq II EIRL años 2017-2020

### Tabla 36

#### *Análisis Vertical de Estado de Resultados 2017-2020*

					ANALISIS VERTICAL			
	2017	2018	2019	2020	2017	2018	2019	2020
Ventas	6,101,088	8,418,465.00	5,871,084.63	7,354,344.69	100.00%	100.00%	100.00%	100.00%
Costo de producción	4,847,497	5,487,891.00	4,029,769.70	6,096,754.33	79.45%	65.19%	68.64%	82.90%
<b>Utilidad bruta</b>	<b>1,253,591</b>	<b>2,930,574.00</b>	<b>1,841,314.93</b>	<b>1,257,590.36</b>	<b>20.55%</b>	<b>34.81%</b>	<b>31.36%</b>	<b>17.10%</b>
Gastos de ventas	-1,000,393	1,035,653.00	287,276.43	92,297.72	-16.40%	12.30%	4.89%	1.26%
Gastos de administración	-500,196	1,035,316.00	866,750.83	526,387.22	-8.20%	12.30%	14.76%	7.16%
<b>Utilidad de operación</b>	<b>-246,998</b>	<b>859,605.00</b>	<b>687,287.67</b>	<b>638,905.42</b>	<b>-4.05%</b>	<b>10.21%</b>	<b>11.71%</b>	<b>8.69%</b>
Enajenación de activos		128,135.00			0.00%	1.52%		
Costo de enajenación		95,043.00			0.00%	1.13%		
Ingresos financieros		2141	188,433.42		0.00%	0.03%	3.21%	
Ingresos excepcionales			4,256.93	20.36	0.00%		0.07%	0.00%
Gastos excepcionales					0.00%		0.00%	
Gastos financieros		163918	141,213.21	124130.21	0.00%	1.95%	2.41%	1.69%
		144729				1.72%	0.00%	
<b>Utilidad antes de impuesto</b>	<b>-246,998</b>	<b>586,191.00</b>	<b>361,897.97</b>	<b>514,795.57</b>	<b>-4.05%</b>	<b>6.96%</b>	<b>6.16%</b>	<b>7.00%</b>
Distribución legal			40,641.12	55066.57	0.00%		0.69%	0.75%
Impuesto a la renta		221415	137,874.99	203058.36	0.00%	2.63%	2.35%	2.76%
							0.00%	
<b>Utilidad neta</b>	<b>-246,998</b>	<b>364776.00</b>	<b>224,022.98</b>	<b>256,670.64</b>	<b>-4.05%</b>	<b>4.33%</b>	<b>3.82%</b>	<b>3.49%</b>

Nota: (fuente: elaboración propia) Estados financieros empresa Minera P'huyu Yuraq II EIRL años 2017-2020

**TABLA 37***Cuadro comparativo y proyectado del estado de ganancias y pérdidas con leasing y sin leasing*

<b>ESTADO DE GANANCIAS Y PERDIDAS CON LEASING</b>				
	2017	2018	2019	2020
VENTAS	6,101,088	8,418,465.00	5,871,084.63	7,354,344.69
COSTO DE PRODUCCION	4,847,497	5,487,891.00	4,029,769.70	6,096,754.33
<b>UTILIDAD BRUTA</b>	<b>1,253,591</b>	<b>2,930,574.00</b>	<b>1,841,314.93</b>	<b>1,257,590.36</b>
GASTOS DE VENTAS	-1,000,393	1,035,653.00	287,276.43	92,297.72
GASTOS DE ADMINISTRACION	-500,196	1,035,316.00	866,750.83	526,387.22
<b>UTILIDAD DE OPERACION</b>	<b>-246,998</b>	<b>859,605.00</b>	<b>687,287.67</b>	<b>638,905.42</b>
ENAJENACION DE ACTIVOS		128,135.00		
COSTO DE ENAJENACIÓN		95,043.00		
INGRESOS FINANCIEROS		2141	188,433.42	
INGRESOS EXCEPCIONALES			4,256.93	20.36
GASTOS EXCEPCIONALES				
GASTOS FINANCIEROS		163918	141,213.21	124130.21
		144729		
<b>UTILIDAD ANTES DE IMPUESTO</b>	<b>-246,998</b>	<b>586,191.00</b>	<b>361,897.97</b>	<b>514,795.57</b>
DISTRIBUCION LEGAL				55066.57
IMPUESTO A LA RENTA		221415	137,874.99	203058.36
<b>UTILIDAD NETA</b>	<b>-246,998</b>	<b>364776.00</b>	<b>224,022.98</b>	<b>256,670.64</b>

Nota: (fuente: elaboración propia) Estados financieros empresa Minera P'huyu Yuraq II EIRL años 2017-2020

ESTADO DE GANANCIAS Y PERDIDAS SIN LEASING				
	2017	2018	2019	2020
VENTAS	6,101,088	8,418,465.00	5,871,084.63	7,354,344.69
COSTO DE PRODUCCION	4,847,497	5,775,589.55	4,221,658.53	6,252,324.87
<b>UTILIDAD BRUTA</b>	<b>1,253,591</b>	<b>2,642,875.45</b>	<b>1,649,426.10</b>	<b>1,102,019.82</b>
GASTOS DE VENTAS	-1,000,393	1,035,653.00	287,276.43	92,297.72
GASTOS DE ADMINISTRACION	-500,196	1,035,316.00	866,750.83	526,387.22
<b>UTILIDAD DE OPERACION</b>	<b>-246,998</b>	<b>571,906.45</b>	<b>495,398.84</b>	<b>483,334.88</b>
ENAJENACION DE ACTIVOS		128,135.00		
COSTO DE ENAJENACIÓN		95,043.00		
INGRESOS FINANCIEROS		2141	188,433.42	
INGRESOS EXCEPCIONALES			4,256.93	20.36
GASTOS EXCEPCIONALES				
GASTOS FINANCIEROS		163918	141,213.21	124130.21
		144729		
<b>UTILIDAD ANTES DE IMPUESTO</b>	<b>-246,998</b>	<b>298,492.45</b>	<b>170,009.14</b>	<b>359,225.03</b>
DISTRIBUCION LEGAL				55066.57
IMPUESTO A LA RENTA		221415	137,874.99	203058.36
<b>UTILIDAD NETA</b>	<b>-246,998</b>	<b>77077.45</b>	<b>32,134.15</b>	<b>101,100.10</b>

Nota: (fuente: elaboración propia) Estados financieros empresa Minera P'huyu Yuraq II EIRL años 2017-2020

## Descripción De Cuadros Comparativos

Podemos observar que, en el estado de ganancias y pérdidas CON LEASING en los años 2018, 2019 y 2020 la utilidad neta es 364,776; 224,022.98 y 256,670.64 respectivamente, sin embargo, la utilidad neta en el estado de ganancias y pérdidas SIN LEASING en los años 2018, 2019 y 2020 fue 77,077.45; 32,134.15 y 101,100.10 respectivamente, evidenciando que la utilidad obtenida por la empresa sin tener leasing es menor a la que con leasing.

### TABLA 38

#### *Cuadro comparativo de utilidad neta*

DIFERENCIA DE UTILIDAD NETA			
	2018	2019	2020
UTILIDAD NETA	287,698.55	191,888.83	155,570.54

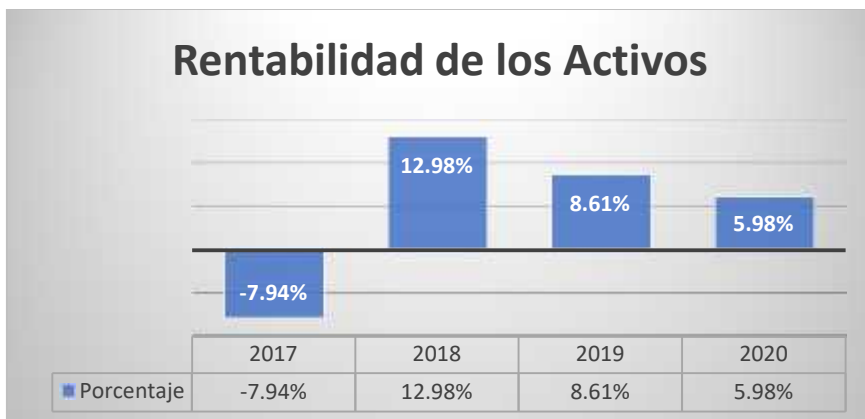
Nota: (fuente: elaboración propia) Estados financieros empresa Minera P'huyu Yuraq II EIRL años 2017-2020

#### Descripción de cuadros comparativos de utilidad neta

Podemos proyectar que hubiese perdido las siguientes cantidades si no habría sacado el leasing la empresa para los años 2018, 2019 y 2020, tiene una diferencia de S/287,698.55, S/191,888.83 y S/155,570.54 respectivamente de pérdida sin leasing.

**Figura 1**

*Rentabilidad de los Activos*



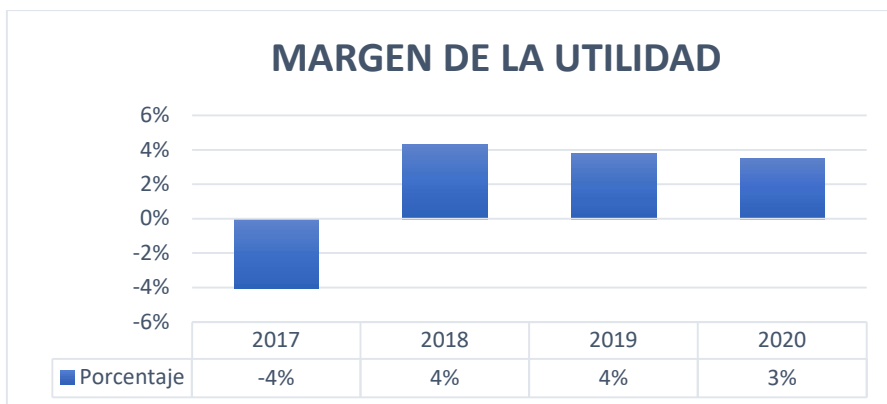
Nota: elaboración de niveles de venta de empresa Minera P'huyu Yuraq II EIRL 2017 -2020

**Interpretación:**

En caso para el año 2017 la empresa nos muestra que no a obtenido rendimiento sobre el 100 % de activos totales – 7.94% es un indicador no favorable para empresa. En los siguientes años vemos como el rendimiento se va es mejora lo cual explica que se está dado un mejor control de los activos

**Figura 2**

*Margen de la Utilidad*



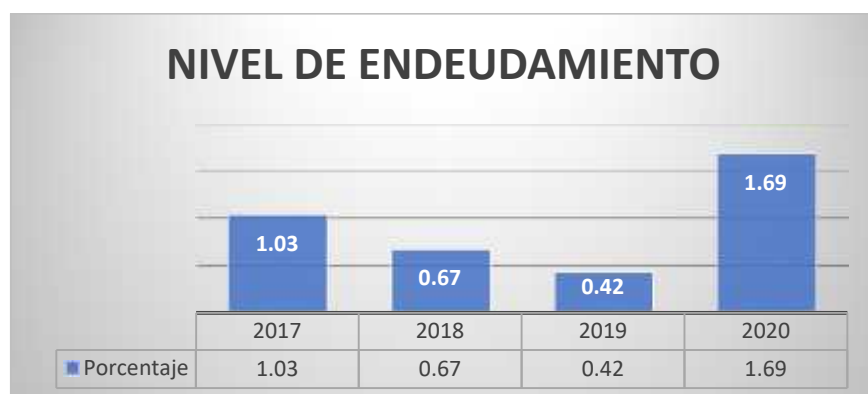
Nota: elaboración de niveles de venta de empresa Minera Phuyu Yuraq II EIRL 2017 -2020

### Interpretación

Esta ratio financiera nos indica que por el 100% de ventas, la empresa obtiene para el año 2017 un -4 % de utilidad, para el año 2018 del 4% y para el año 2019 del 4%, y para el 2020 del 3% reflejando con este indicador que antes del arrendamiento financiero la empresa no es rentable y durante del arrendamiento financiero la empresa muestra optimo rendimiento.

### Figura 3

#### *Ratio de Endeudamiento*



Nota: elaboración de niveles de venta de empresa Minera Phuyu Yuraq II EIRL 2017 -2020

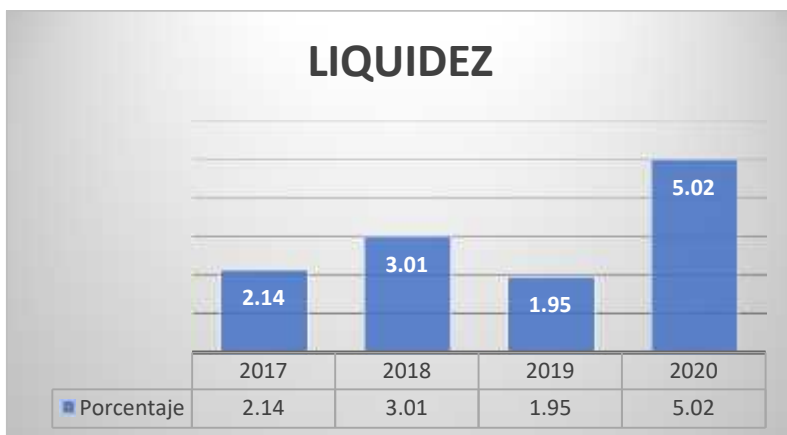
### Interpretación.

Ratio de endeudamiento de esta empresa es un poco alto porque supera el 0,60 recomendado. El importe total de sus deudas supone el 103% de sus fondos propios, lo que significa que su endeudamiento es excesivo. Así mismo posteriormente en los años 2018 – 2019 se refleja una disminución al tope indicado de 42 % Esto indica que la empresa tiene

suficiente independencia financiera y que si en un momento dado le hiciera falta obtener algo más de recursos ajenos no supondría un problema.

**Figura 4**

*Ratio de Liquidez*



Nota: elaboración de niveles de venta de empresa Minera Phuyu Yuraq II EIRL 2017 -2020

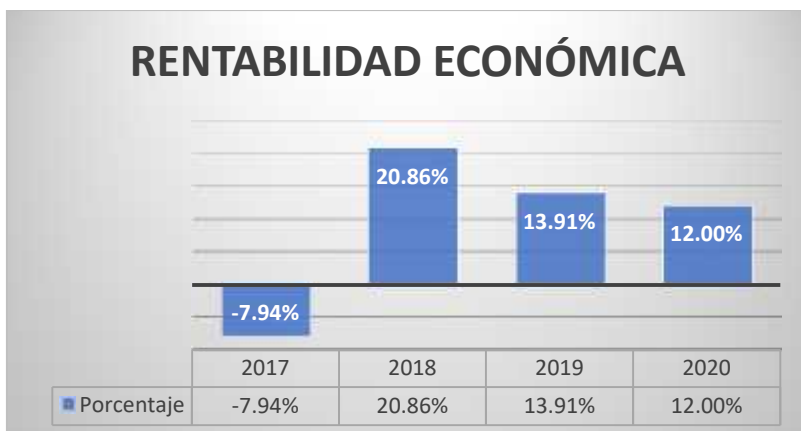
Interpretación:

la ratio de liquidez en los años 2017, 2018. 2019. Y 2020 que por cada s/. 1 de pasivo corriente la empresa arroja resultados 2.14, 3.01, 1.95 y 5.02 respectivamente cual manifiesta que la empresa tiene capacidad de pago para obligaciones prontas.

**Figura 5**

*Rentabilidad Económica*

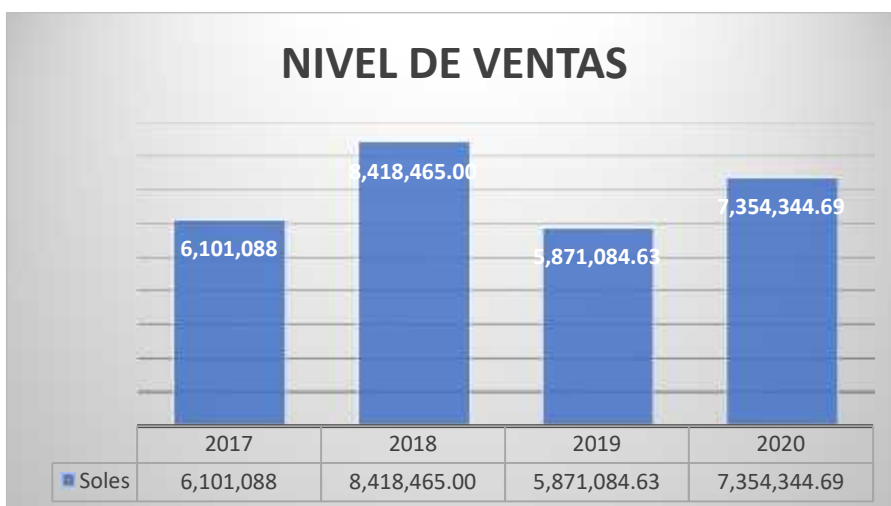




Nota: elaboración de niveles de venta de empresa Minera P'huyu Yuraq II EIRL 2017 -2020

**Figura 6**

*Nivel de Ventas*



Nota: elaboración de niveles de venta de empresa Minera P'huyu Yuraq II EIRL 2017 – 2020

**Interpretación:**

Así mismo en la figura N° 6 se puede observar el nivel de ventas obtenidos durante 4 años consecutivos desde el año 2017 sin obtener leasing hasta el año 2020, adquiriendo dos leasings y pagando las cuotas pactadas, como se puede observar para un primer año, las

ventas eran relativamente consideradas por los dueños como “medias”, después de se aprecia un incremento notable por la suma de S/8,418,465.00, debido a la producción de sus activos fijos, puesto que en años anteriores trabajaban con empresas contratistas en donde alquilaban la maquinaria de extracción para poder producir los requerimientos obtenidos. Para el siguiente año se tuvo una baja de las ventas debido a problemas internos con su principal cliente, a pesar de ello para el siguiente año pudo recuperarse ligeramente y cubrir las órdenes de compra solicitadas.

**Figura 7**

*Nivel de solvencia*



Interpretación:

Dispone de suficientes activos para hacer frente a sus obligaciones de pago quiere decir de cada s/1 de deuda la empresa tiene s/ 1.59 en activos como mínimo indica el nivel de solvencia que tiene la empresa; en este caso el resultado es de 3.38, considerado de nivel alto para cubrir sus deudas. Siendo el nivel óptimo de solvencia el 1.5

## 4.2. Discusión

En respuesta al primer objetivo se sostiene que el leasing financiero como herramienta de gestión de inversiones contribuye con el cierre de la brecha operativa de maquinarias y equipo en cualquier empresa de corte industrial y de servicios y es sostenido por el siguiente autor Merino & Vargas (2019) donde sostiene que la finalidad de establecer si el Arrendamiento Financiero es una herramienta de financiamiento rápido, accesible y provechoso para lograr el crecimiento económico y financiero de la Empresa

En respuesta al segundo objetivo específico del estudio, la tabla N° 2 se aprecia el interés anual del leasing financiero 1, que alcanza el 7.5% en un horizonte de 3 años, sobre un valor del bien equivalente a S/349,753.20; así mismo en la tabla N° 1, se aprecia el cálculo del valor de la deuda en el leasing correspondiente a enero del 2018; en donde el primer monto a pagar es S/213,610.10 por pago de amortización, seguidamente de pagos mensuales iguales a s/ 14,116.28 hasta S/4.12 en el último periodo, de la misma forma en la tabla N° 3 se evidencia el cálculo de la segunda deuda con la entidad financiera SCOTIABANK S.A.A para fines del año 2018 con un monto a financiar de S/ 551,210. 45 en un periodo de 36 cuotas a una tasa de 7.2% anual. La primera cuota de amortización correspondió a S/179,498.10 y periódicamente una cuota igual a S/15,894.13, por los siguientes meses restantes ; esto es ratificado por Merino & Vargas (2019) donde en su investigación, tuvo como finalidad establecer el impacto del arrendamiento financiero en la situación

económica y financiera de La Empresa; utilizando un diseño transversal y no experimental – cuantitativo.

Con respecto al segundo objetivo pones afirmar que la rentabilidad del leasing en la empresa es favorable tal como se muestra en la figura n°5 en cual nos muestra como del 2017 – 2020 como ha ido el incremento la cantidad que la empresa está ganando con cada 100 soles invertido esto es ratificado por F. (2019). “La Incidencia Del Arrendamiento Financiero En La Rentabilidad De La Empresa Constructora Casme C&M SRL- Cajamarca Para El Periodo 2017-2018” donde afirma el arredamiento financiero es un financiamieto ágil y fácil para lograr el crecimiento sostenible en una empresa

Con respecto al tercer objetivo específico, la tabla N° 7, indica que la empresa para el año 2017, antes de solicitar su primer leasing con la entidad financiera scotiabank, contaba con un efectivo de S/340,523.00 de los cuales el los saldos pertenecían a su cuenta corriente en Scotiabank, asimismo se evidencia que contaban con obligaciones financieras por pagar, debido a que utilizaban préstamos para adquirir los servicios de empresas contratistas de alquiler de maquinaria y equipos de explotación para poder extraer y procesar la materia prima y así poder cubrir con los requerimientos de sus clientes, como también se refleja en las todas las figuras donde demuestra que el año 2017 presento resultados negativos sin la presencia de un leasing. Esto es ratificado por Dávila, L., & Salazar, Torres (2010), que define al leasing como una alternativa de apalancamiento en el que un individuo a quien se le denomina arrendatario obtiene por medio de un contrato a otro individuo que se le denomina arrendador; uno o más bienes que pueden ser tangibles e intangibles, para poder ser utilizarlos en su empresa; esto, a cambio de

un pago periódicamente en un tiempo determinado, en donde finalmente se podrá dar que finalmente se podrá dar la opción de compra.

En respuesta al cuarto objetivo específico del estudio, en la tabla N° 1 y n° 3 se puede demostrar que la empresa en el mes de febrero 2018 realizó un contrato de leasing con la adquisición de un volvo en periodo de 36 meses con cuotas fijas y que al terminar el contrato tendría la opción de compra y en el mes de diciembre tendría el segundo leasing por la adquisición de una retroexcavadora por el mismo periodo de 36 meses y cuotas fijas y opción de compra esto es a consecuencia que la empresa ganó una licitación con la minera Yanacocha por un periodo de 2 años esto es demostrado en el anexo 5555. Afirmamos que la rentabilidad con el contrato leasing es favorable como se demuestra en la figuras: solvencia, rentabilidad, liquidez, ventas y margen de utilidad así mismo esto es ratificado por Ochoa (2017), que indica que los beneficios de adquirir un arrendamiento financiero están ligados a la flexibilidad ya que otorga rapidez en el momento que una empresa desea comprar equipos, maquinaria y vehículos que sean necesarios para la continuidad de su negocio; permitiendo así poder usar dichos bienes sin un egreso que contrae una venta. Además, en el transcurso de utilizar el bien no se tendrá vinculación alguna ya que no hay obligación de adquirirlo al final del periodo. Financiación total: es decir se puede financiar el 100% del valor de la compra. Y beneficios fiscales: es decir los pagos de amortización, pueden ser presentados como gasto tributario, por lo que el valor total del bien adquirido se podrá deducir como gasto

## CONCLUSIONES

- En respuesta al objetivo general n°1 el análisis de la Gestión Económica de la Empresa Minera P'Huyu Yuraq EIRL, como consecuencia de utilización de Leasing Financiero, muestra que al utilizar el leasing financiero el estado de situación financiera presente un aumento permanente de los activos debido al incremento de la cuenta inmuebles, maquinaria y equipo que es lo concerniente a la adquisición de activo fijo a través de leasing. De lo anterior se puede colegir que el leasing ha traído una mejora en las ventas y consecuentemente en las utilidades lo que se tradujo en mejoras en la rentabilidad empresarial.
- En respuesta al objetivo específico n°2 al utilizar el Leasing Financiero mejora su situación económica financiera; ya que tiene el beneficio de la depreciación acelerada y esto conlleva a aumentar su gasto por lo que hace pagar menos impuesto.
- En respuesta al objetivo específico n°3 arrendamiento financiero incrementa la rentabilidad de la empresa constructora debido a los beneficios financieros como los plazos para cancelar las cuotas, las tasas bajas de interés, la disponibilidad del activo fijo al firmar el contrato y a los beneficios tributarios como la depreciación acelerada, la utilización del crédito fiscal en el pago de las cuotas fijas y la deducibilidad de los gastos en intereses financieros como los gastos utilizados en el mantenimiento del activo.
- En respuesta al objetivo específico n°4 conviene comprar por leasing porque nos genera un escudo fiscal de tal manera que nos genera crédito fiscal y lo más importante la depreciación acelerada. Debido a que puede adquirir y contar con

activos de altísimo costo sin realizar un fuerte desembolso de efectivo el cual generaría falta de liquidez afectando la situación financiera en la empresa.

### **RECOMENDACIONES**

Se recomienda a la empresa que a medida de lo posible adquiera su maquinaria con leasing financiero, dado que alquilarlo tendría importes negativos y significativos de ganancia (utilidad neta)

Se recomienda a la empresa que pueda realizar flujos de caja mensuales para su mejor control de saldos de dinero

Se recomienda al área contable de la empresa analizar previamente las ratios financieras de liquidez y endeudamiento; asimismo sincerar los estados de resultados proyectados y los flujos de efectivo esperados para tomar la decisión de adquirir un leasing de estas características. Así mismo dar mejores detalles en las notas de los estados financieros puesto que solo presenta datos muy generales

Se recomienda a la junta de accionistas de la mano del área contable hacer una previa evaluación de todos los activos que tiene la empresa, con el objeto de medir su rendimiento productivo de cada uno de ellos, de esta manera tomar decisiones de vender o de invertir en equipos con mejor tecnología en beneficio de la empresa.

Se recomienda al área contable poder evaluar periódicamente cada uno de sus activos con finalidad de conocer el valor de cada uno, y poder tomar la decisión de cambiarlos o repotenciarlos de tal manera que generen mayor rentabilidad y que la empresa no se quede con maquinaria inmovilizada o sin uso.

Finalmente se recomienda a los dueños de la empresa que deben aprovechar todos los beneficios que brinda la utilización del leasing financiero, debido a que mediante este la empresa siempre tendrá acceso a equipamiento nuevo, lo que le permitirá optimizar su capacidad operativa e incrementar su gestión económica.

## LISTA DE REFERENCIAS

- Engefu, G., Lutero, O., & Nixon, O. (2020). *Determinantes de las decisiones de financiamiento de arrendamientos entre compañías de seguros en Kenia*. Artículo, Kenia. Obtenido de <http://uonjournals.uonbi.ac.ke/ojs/index.php/adfj/article/view/419>
- Actividad minera del Perú. (Junio de 2020). La minería en tiempos de pandemia. *Cooperación*. Obtenido de <http://cooperaccion.org.pe/wp-content/uploads/2020/06/Bolet%C3%ADn-AMP-JUNIO-2020.pdf>
- Acuña, S., & Vargas, T. (2019). *“Incidencia Del Arrendamiento Financiero En La Rentabilidad De La Empresa Huáscar Cargo Internacional S.A.C., Cajamarca, En El Año 2018”*. Tesis, Cajamarca. Obtenido de <https://repositorio.upn.edu.pe/bitstream/handle/11537/21049/Acu%F1a%20V%E1squez%20Sheyla%20Estefani%20-%20Vargas%20Bartur%E9n%20Tania%20Roc%EDo.pdf?sequence=7>
- Arias, F. (2006). El proyecto de investigación. *Introduccion a la metodología científica*. Obtenido de <https://ebevidencia.com/wp-content/uploads/2014/12/EL-PROYECTO-DE-INVESTIGACI%C3%93N-6ta-Ed.-FIDIAS-G.-ARIAS.pdf>
- Benites, Antonio. (07 de abril de 2020). Covid-19: Cinco desafíos financieros-contables que enfrentarán las empresas en el 2020. *Gestión*. Obtenido de <https://gestion.pe/opinion/covid-19-cinco-desafios-financieros-contables-que-enfrentaran-las-empresas-en-el-2020-noticia/>
- Blog Circulantis. (2017). *¿Cómo llevar la gestión económica de la empresa?* Obtenido de <https://circulantis.com/blog/gestion-economica/#:~:text=La%20gesti%C3%B3n%20econ%C3%B3mica%20de%20una,de%20la%20forma%20m%C3%A1s%20eficiente%E2%80%9D.&text=Los%20objetivos%20principales%20de%20la,todos%20los%20ingresos%20y%20gastos.>



- Blog Emprendimiento. (11 de Marzo de 2015). *Que es el leasing y como ayuda a las pymes*. Obtenido de PQS la voz de los emprendedores: <https://www.pqs.pe/actualidad/noticias/que-es-el-leasing-y-como-ayuda-las-pymes#:~:text=Seg%C3%BAn%20informaci%C3%B3n%20del%20Banco%20de,productos%20para%20otorg%C3%A1rselos%20en%20alquiler>.
- Blog Participando. (s.f.). GESTIÓN ECONÓMICA. *Participando*. Obtenido de <http://participando.es/gestion-de-una-asociacion/gestion-economica/>
- Broseta, A. (16 de Junio de 2016). ¿Qué es leasing? Tipos de leasing: operativo y financiero. *Rankia*. Obtenido de <https://www.rankia.mx/blog/mejores-opiniones-mexico/3250317-que-leasing-tipos-operativo-financiero>
- Cárcamo, E. (14 de marzo de 2019). La importancia de la gestión financiera aplicada a la minería. *conexionesan*. Obtenido de <https://www.esan.edu.pe/conexion/actualidad/2019/03/14/la-importancia-de-la-gestion-financiera-aplicada-a-la-mineria/>
- Corvo, H. (2018). Arrendamiento financiero: características, tipos y ejemplo. *Lifeder*. Obtenido de <https://www.lifeder.com/arrendamiento-financiero/>
- Dávila, L., & Salazar, F. (2019). “*La Incidencia Del Arrendamiento Financiero En La Rentabilidad De La Empresa Constructora Casme C&M SRL- Cajamarca Para El Periodo 2017-2018*”. Cajamarca. Obtenido de <https://repositorio.upn.edu.pe/bitstream/handle/11537/21050/D%c3%a1vila%20Cotrino%20Lily%20Lizbeth%20-%20Salazar%20Infante%20Flor%20Elita.pdf?sequence=1&isAllowed=y>
- eserp. (2018). *eserp*. Obtenido de ¿Qué es un balance de situación y para qué sirve? Descubre la estructura del balance de situación y su importancia para la empresa.: <https://es.eserp.com/articulos/que-es-balance-de-situacion/>
- FLSmidth . (23 de Julio de 2020). El impacto del COVID-19 y la respuesta de la industria minera. *G RENS*. Obtenido de <https://gerens.pe/blog/impacto-covid-19-respuesta-industria-minera/>

- García, J. (15 de Abril de 2011). Arrendamiento financiero (Leasing). *Actualidad Empresarial*.
- Gedesco. (s.f.). *Gedesco, Blog, Tipos de Leasing y en que consisten*. Obtenido de <https://www.gedesco.es/blog/tipos-leasing-consisten/>
- Gestion. (03 de Setiembre de 2019). Con factoring y leasing Produce impulsará acceso de mypes al sistema financiero. *Gestión*. Obtenido de <https://gestion.pe/economia/produce-alista-mejoras-en-el-factoring-y-leasing-para-impulsar-acceso-de-emprendedores-al-sistema-financiero-noticia/>
- Gestión. (14 de agosto de 2020). Mercado de arrendamiento financiero muestra menor demanda y cae 5.11% en los últimos 12 meses. Obtenido de <https://gestion.pe/economia/mercado-de-arrendamiento-financiero-muestra-menor-demanda-y-cae-511-en-los-ultimos-12-meses-noticia/>
- Hernández, Fernández y Baptista. (2014). *Investigación cuantitativa, cualitativa y mixta*. Obtenido de <https://recursos.uco.es/tesis/investigacion.php>
- Hernandez, G. (2017). *Método Analítico*. Obtenido de [https://www.uaeh.edu.mx/docencia/P\\_Presentaciones/b\\_huejutla/2017/Metodo\\_Analitico.pdf](https://www.uaeh.edu.mx/docencia/P_Presentaciones/b_huejutla/2017/Metodo_Analitico.pdf)
- Hernández, R. F. (2015). Metodología de la investigación. Obtenido de <https://investigacioncientifica.org/investigacion-documental-segun-autores/>
- Jinqiu , X., & Yanping , S. (2019). *Arrendamiento financiero, arbitraje regulatorio y liberalización de las tasas de interés: evidencia empírica en China*. China. Obtenido de <https://ieeexplore.ieee.org/abstract/document/8988434>
- Kair, M. (2021). *Arrendamiento financiero y arrendamiento operativo: una evaluación temprana del impacto de la pandemia COVID-19*. Turquía. Obtenido de <https://www.igi-global.com/chapter/financial-leasing-and-operational-leasing/276993>

- KPMG Tendencias. (2020). El impacto económico del COVID-19, más allá de 2020. *KPMG Tendencias*. Obtenido de <https://www.tendencias.kpmg.es/2020/03/covid-19-impacto-economico/>
- Loyola, K., & Quintana, T. (2018). “*El Leasing Como Producto Financiero Y Su Incidencia En La Situación Económica De La Empresa Los Cipreses S.A.C. Año 2017*”. Cajamarca. Obtenido de <https://repositorio.upn.edu.pe/bitstream/handle/11537/14956/Loyola%20Morillas%20Karla%20Karina%20-%20Quintana%20Soles%20Tania%20Giovann%20-%20parcial%20%282%29.pdf?sequence=5&isAllowed=y>
- Mantilla, M. (2020). *La importancia de los estados financieros*. España.
- Merino, R., & Vargas, E. (2017). *El arrendamiento financiero y su impacto en la mejora de la situación económica y financiera de la Empresa de Transportes y Servicios Logísticos Romero S.A.C., en la ciudad de Trujillo, año 2017*. Trujillo. Obtenido de <https://repositorio.upn.edu.pe/bitstream/handle/11537/23505/Merino%20Paredes%20c%20Ruben%20Antonio%20-%20Vargas%20Zavaleta%20c%20Erwin%20Osterlyn.pdf?sequence=8&isAllowed=y>
- Mesa, N. (2017). *CONTABILIDAD MINERA O DE EXTRACCIÓN*. Blog. Obtenido de <https://contabilidadyalgommas.wordpress.com/2017/04/04/contabilidad-minera-o-de-extraccion/>
- Meza, E. (28 de Octubre de 2014). Arrendamiento financiero. *REVISTA DE INVESTIGACIÓN DE CONTABILIDAD*, 4. Obtenido de [file:///C:/Users/Asessorat/Desktop/833-Texto%20del%20art%C3%ADculo-1081-1-10-20180524%20\(1\).pdf](file:///C:/Users/Asessorat/Desktop/833-Texto%20del%20art%C3%ADculo-1081-1-10-20180524%20(1).pdf)
- NIC 7. (31 de Marzo de 2004). ESTADO DE FLUJO DE EFECTIVO. *MEF*. Obtenido de [https://www.mef.gob.pe/contenidos/conta\\_publ/con\\_nor\\_co/NIC07\\_04.pdf](https://www.mef.gob.pe/contenidos/conta_publ/con_nor_co/NIC07_04.pdf)
- Normativa La Ley. (23 de enero de 2020). Estas son las recientes modificaciones a la Ley del Leasing. *LA LEY*. Obtenido de <https://laley.pe/art/9118/estas-son-las-recientes-modificaciones-a-la-ley-del-leasing>

- NoviCap. (07 de agosto de 2020). Leasing o Arrendamiento Financiero. *NoviCap*. Obtenido de <https://novicap.com/guia-financiera/leasing-que-es/>
- Ochoa, I. (28 de octubre de 2017). Principales ventajas y desventajas del leasing. *El argumento del capital*. Obtenido de <https://igorochoa.net/2017/10/28/ventajas-y-desventajas-del-leasing-beneficios-fiscales-contrato/>
- Odar, J. (2019). “*El Leasing Financiero Y Su Influencia En La Situación Económica Financiera De La Empresa De Transportes Emptursa S.R.L., Chiclayo 2018*”. Tesis, Pimentel. Obtenido de <http://repositorio.uss.edu.pe/bitstream/handle/uss/6331/Odar%20Delgado%20Jorge%20Cecilio.pdf?sequence=1&isAllowed=y>
- Panez, C. (26 de Febrero de 2020). *RSM*. Obtenido de <https://www.rsm.global/peru/es/aportes/blog-rsm-peru/que-es-el-estado-de-resultados-y-sus-objetivos>
- Pérez, W. (2016). *El Leasing Financiero un medio para mejorar los resultados de la industria*. Artículo, Fides et Ratio - Revista de Difusión cultural y científica de la Universidad La Salle en Bolivia, Bolivia. Obtenido de [http://www.scielo.org.bo/scielo.php?script=sci\\_arttext&pid=S2071-081X2016000100010&lang=pt](http://www.scielo.org.bo/scielo.php?script=sci_arttext&pid=S2071-081X2016000100010&lang=pt)
- Proenza Muguercia, E. (2018). *EL LEASING COMO ALTERNATIVA DE ADQUISICIÓN DE*. Tesis, Moa. Obtenido de <http://ninive.ismm.edu.cu/bitstream/handle/123456789/2944/ProenzaMuguercia.pdf?sequence=1&isAllowed=y>
- Quevedo, M. (2019). *El leasing financiero y el Leaseback y su incidencia en los Resultados y Situación Financiera de la Empresa Perú Rail 2018*. Tesis, Lima. Obtenido de [https://repositorio.urp.edu.pe/bitstream/handle/URP/2388/CONT\\_T030\\_74471112\\_T%20Quevedo%20Alguiar%20C%20Marina%20Rosario.pdf?sequence=1&isAllowed=y](https://repositorio.urp.edu.pe/bitstream/handle/URP/2388/CONT_T030_74471112_T%20Quevedo%20Alguiar%20C%20Marina%20Rosario.pdf?sequence=1&isAllowed=y)

- Reyes, I. (2010). *La importancia del análisis de los estados financieros en la toma de decisiones*. Universidad Autónoma del Estado de Hidalgo. Obtenido de <https://www.uaeh.edu.mx/scige/boletin/tlahuelilpan/n4/e2.html>
- Robles, S. (2017). *ANÁLISIS DE LOS PROBLEMAS QUE ENFRENTAN LAS PYMES AL ACCEDER A FINANCIAMIENTO PRIVADO Y LOS FACTORES QUE LO FACILITAN*. Santiago de Chile. Obtenido de <https://repositorio.usm.cl/bitstream/handle/11673/24494/3560902048966UTFSM.pdf?sequence=1&isAllowed=y>
- Sanchez, E. (2018). *Qué son y para qué sirven los ratios financieros en una empresa*. México. Obtenido de <https://www.cesce.es/es/w/asesores-de-pymes/sirven-los-ratios-financieros-una-pyme>
- Soria, A. (2008). El Contrato de Leasing: Algunos Apuntes Acerca de su Actual Regulación en el Perú. *Derecho y Sociedad*. Obtenido de <file:///C:/Users/Asessorat/Downloads/17372-Texto%20del%20art%C3%ADculo-68953-1-10-20170502.pdf>
- Torres. (2010). *Leasing: Beneficios financieros, tratamiento, metodologías en la financiación de equipos y maquinarias*. Ediciones UTP.
- Torres, F. (2017). *El Leasing Financiero Y Su Impacto En La Situación Económica Financiera De La Empresa Motrix E.I.R.L, 2017*. Tesis, Pimentel. Obtenido de <http://repositorio.uss.edu.pe/bitstream/handle/uss/5693/Torres%20Celi.pdf?sequence=1&isAllowed=y>
- Velásquez, G. (2016). *El Arrendamiento Financiero Y Su Efecto En La Situación Económica Financiera En La Empresa De Servicios Múltiples El Sauco S.A Año 2016*". Tesis, Trujillo. Obtenido de [http://dspace.unitru.edu.pe/bitstream/handle/UNITRU/5249/velasquezchavez\\_gustavo.pdf?sequence=1](http://dspace.unitru.edu.pe/bitstream/handle/UNITRU/5249/velasquezchavez_gustavo.pdf?sequence=1)

## ANEXOS

### ANEXO N°1.

### CRONOGRMA

Fecha: 21-1-2021											Hora: 6:06:08 PM						
Cronograma de Pagos del Cliente																	
Cliente :		5174614 - MINERA PHUYU YURQA II EIRL										Clasificación :		CPP			
Ejecutivo :		1782 - CRISTINA DE LA ROSA										Capital Orig. :					
Banca :		BANCA EMPRESA															
Producto :		ARREND.FINANCIERO VIGENTES A.A - MAQUINARIAS EQUIPOS OTRO															
Moneda :		S/.															
Docs :		38		Total : 11,863.03													
CUO	FEC.VTO	MONEDA	SALDO	CAPCAP	AMORT	INTERESES	COMISION	SEG.BIEN	SEG.DEG.	GASTOSIMP	CUOTA	EST	FECTAG				
1	02-02-2018	S/.	530,778.84	181,025.64		0.00	0.00	0.00	0.00	0.00	213,610.26	PAGADO	12-02-2018				
2	02-03-2018	S/.	349,753.20		0.00	2,850.46	0.00	0.00	0.00	0.00	3,363.54	PAGADO	02-03-2018				
3	02-04-2018	S/.	349,753.20		0.00	3,157.24	0.00	0.00	0.00	0.00	3,725.54	PAGADO	02-04-2018				
4	02-05-2018	S/.	349,753.20	8,562.56		3,054.96	0.00	0.00	0.00	0.00	14,116.28	PAGADO	02-05-2018				
5	04-06-2018	S/.	340,845.21	8,349.81		3,276.29	0.00	0.00	0.00	0.00	14,116.28	PAGADO	04-06-2018				
6	02-07-2018	S/.	332,158.55	8,896.96		2,707.07	0.00	0.00	0.00	0.00	14,116.28	PAGADO	04-07-2018				
7	02-08-2018	S/.	322,902.67	8,697.22		2,914.86	0.00	0.00	0.00	0.00	14,116.28	PAGADO	02-08-2018				
8	03-09-2018	S/.	313,854.58	8,687.48		2,925.00	0.00	0.00	0.00	0.00	14,116.28	PAGADO	03-09-2018				
9	02-10-2018	S/.	304,816.63	9,025.51		2,573.33	0.00	0.00	0.00	0.00	14,116.28	PAGADO	02-10-2018				
10	02-11-2018	S/.	295,427.01	8,935.63		2,666.84	0.00	0.00	0.00	0.00	14,116.28	PAGADO	02-11-2018				
11	03-12-2018	S/.	286,130.90	9,016.29		2,582.92	0.00	0.00	0.00	0.00	14,116.28	PAGADO	12-12-2018				
12	02-01-2019	S/.	276,750.87	9,175.48		2,417.31	0.00	0.00	0.00	0.00	14,116.28	PAGADO	09-01-2019				
13	04-02-2019	S/.	267,205.23	9,030.21		2,568.44	0.00	0.00	0.00	0.00	14,116.28	PAGADO	13-02-2019				
14	04-03-2019	S/.	257,810.72	9,479.39		2,101.14	0.00	0.00	0.00	0.00	14,116.28	PAGADO	13-03-2019				
15	02-04-2019	S/.	247,948.91	9,486.98		2,093.24	0.00	0.00	0.00	0.00	14,116.28	PAGADO	10-04-2019				
16	02-05-2019	S/.	238,079.20	9,500.16		2,079.53	0.00	0.00	0.00	0.00	14,116.28	PAGADO	15-05-2019				
17	03-06-2019	S/.	228,195.78	9,454.82		2,126.70	0.00	0.00	0.00	0.00	14,116.28	PAGADO	04-06-2019				
18	02-07-2019	S/.	218,359.53	9,727.10		1,843.44	0.00	0.00	0.00	0.00	14,116.28	PAGADO	03-07-2019				
19	02-08-2019	S/.	208,240.02	9,692.15		1,879.80	0.00	0.00	0.00	0.00	14,116.28	PAGADO	07-08-2019				
20	02-09-2019	S/.	198,156.87	9,779.64		1,788.78	0.00	0.00	0.00	0.00	14,116.28	PAGADO	09-09-2019				
21	02-10-2019	S/.	187,982.70	9,920.77		1,641.95	0.00	0.00	0.00	0.00	14,116.28	PAGADO	23-10-2019				
22	04-11-2019	S/.	177,661.70	9,857.55		1,707.72	0.00	0.00	0.00	0.00	14,116.28	PAGADO	14-11-2019				
23	02-12-2019	S/.	167,406.47	10,187.61		1,364.35	0.00	0.00	0.00	0.00	14,116.28	PAGADO	16-01-2020				
24	02-01-2020	S/.	156,807.87	10,138.43		1,415.51	0.00	0.00	0.00	0.00	14,116.28	PAGADO	24-01-2020				
25	03-02-2020	S/.	146,260.43	10,188.82		1,363.09	0.00	0.00	0.00	0.00	14,116.28	PAGADO	18-02-2020				
26	02-03-2020	S/.	135,660.57	10,436.30		1,105.62	0.00	0.00	0.00	0.00	14,116.28	PAGADO	13-04-2020				
27	03-04-2020	S/.	124,803.24	10,416.13		1,126.61	0.00	0.00	0.00	0.00	14,116.28	PAGADO	20-04-2020				
28	04-05-2020	S/.	113,966.90	10,478.11		1,062.13	0.00	0.00	0.00	0.00	14,116.28	PAGADO	22-05-2020				
29	02-06-2020	S/.	103,066.08	10,662.69		870.10	0.00	0.00	0.00	0.00	14,116.28	PAGADO	09-07-2020				
30	02-07-2020	S/.	91,973.23	10,726.85		803.35	0.00	0.00	0.00	0.00	14,116.28	PAGADO	22-07-2020				
31	03-08-2020	S/.	80,813.63	10,775.10		753.16	0.00	0.00	0.00	0.00	14,116.28	PAGADO	13-08-2020				
32	02-09-2020	S/.	69,603.84	10,914.66		607.97	0.00	0.00	0.00	0.00	14,116.28	PAGADO	02-09-2020				
33	02-10-2020	S/.	58,248.86	11,010.00		508.78	0.00	0.00	0.00	0.00	14,116.28	PAGADO	02-10-2020				
34	02-11-2020	S/.	46,794.69	11,093.01		422.42	0.00	0.00	0.00	0.00	14,116.28	PAGADO	02-11-2020				
35	02-12-2020	S/.	35,254.16	11,203.06		307.93	0.00	0.00	0.00	0.00	14,116.28	PAGADO	02-12-2020				
36	04-01-2021	S/.	23,599.14	11,281.01		226.84	0.00	0.00	0.00	0.00	14,116.28	PAGADO	13-01-2021				
37	02-02-2021	S/.	11,863.03	11,402.97		99.92	0.00	0.00	0.00	0.00	14,116.28	VIGENTE					
38	02-02-2021	S/.	0.00	0.00		3.49	0.00	0.00	0.00	0.00	4.12	VIGENTE					

Importe Cuota Incluye IGV Vigente.

Importe Cuota no Incluye Portes.

# ANEXO N° 2 CRONOGRAMA

Fecha: 21-1-2021										Hora: 6:16:41 PM			
Cronograma de Pagos del Cliente													
Cliente :		5174614 - MINERA PHUYU YURAK II EIRL								Clasificación :		CPP	
Ejecutivo :		1782 - CRISTINA DE LA ROSA								Capital Orig. :			
Banca :		BANCA EMPRESA											
Producto :		ARREND.FINANCIERO VIGENTES A.A - AUTOS - CAMIONES - OTRO											
Moneda :		S/.											
Docs :		38 Total : 128,901.60											
CUO	FEC.VTO	MONEDA	SALDO	CAPCAP	AMORT	INTERESES	COMISION	SEG.BIEN	SEG.DEG.	GASTOSIMP	CUOTA	EST	FEC.PAG
1	13-11-2018	S/.	551,210.45	152,117.03		0.00	0.00	0.00	0.00	0.00	179,498.10	PAGADO	19-10-2018
2	13-12-2018	S/.	399,093.42		0.00	3,182.43	0.00	0.00	0.00	0.00	3,755.27	PAGADO	13-12-2018
3	14-01-2019	S/.	399,093.42		0.00	3,395.49	0.00	0.00	0.00	0.00	4,006.68	PAGADO	14-01-2019
4	13-02-2019	S/.	399,093.42	9,133.01		3,182.43	0.00	0.00	0.00	0.00	15,894.13	PAGADO	20-02-2019
5	13-03-2019	S/.	388,806.25	9,390.02		2,892.94	0.00	0.00	0.00	0.00	15,894.13	PAGADO	13-03-2019
6	15-04-2019	S/.	378,229.59	9,011.78		3,318.98	0.00	0.00	0.00	0.00	15,894.13	PAGADO	17-04-2019
7	13-05-2019	S/.	368,078.97	9,526.94		2,738.72	0.00	0.00	0.00	0.00	15,894.13	PAGADO	15-05-2019
8	13-06-2019	S/.	357,348.09	9,343.87		2,944.92	0.00	0.00	0.00	0.00	15,894.13	PAGADO	19-06-2019
9	15-07-2019	S/.	346,823.41	9,338.67		2,950.78	0.00	0.00	0.00	0.00	15,894.13	PAGADO	15-07-2019
10	13-08-2019	S/.	336,304.59	9,657.19		2,592.01	0.00	0.00	0.00	0.00	15,894.13	PAGADO	14-08-2019
11	13-09-2019	S/.	325,427.00	9,577.42		2,681.86	0.00	0.00	0.00	0.00	15,894.13	PAGADO	13-09-2019
12	14-10-2019	S/.	314,639.26	9,656.35		2,592.95	0.00	0.00	0.00	0.00	15,894.13	PAGADO	23-10-2019
13	13-11-2019	S/.	303,762.61	9,807.91		2,422.24	0.00	0.00	0.00	0.00	15,894.13	PAGADO	28-11-2019
14	13-12-2019	S/.	292,715.25	9,886.12		2,334.15	0.00	0.00	0.00	0.00	15,894.13	PAGADO	16-01-2020
15	13-01-2020	S/.	281,579.80	9,898.23		2,320.51	0.00	0.00	0.00	0.00	15,894.13	PAGADO	27-01-2020
16	13-02-2020	S/.	270,430.71	9,979.80		2,228.63	0.00	0.00	0.00	0.00	15,894.13	PAGADO	18-02-2020
17	13-03-2020	S/.	259,189.74	10,184.86		1,997.66	0.00	0.00	0.00	0.00	15,894.13	PAGADO	15-04-2020
18	13-04-2020	S/.	247,717.80	10,145.98		2,041.45	0.00	0.00	0.00	0.00	15,894.13	PAGADO	24-04-2020
19	13-05-2020	S/.	236,289.65	10,285.58		1,884.21	0.00	0.00	0.00	0.00	15,894.13	PAGADO	25-05-2020
20	15-06-2020	S/.	224,704.26	10,207.82		1,971.79	0.00	0.00	0.00	0.00	15,894.13	PAGADO	09-07-2020
21	13-07-2020	S/.	213,206.45	10,550.00		1,586.37	0.00	0.00	0.00	0.00	15,894.13	PAGADO	22-07-2020
22	13-08-2020	S/.	201,323.22	10,485.42		1,659.11	0.00	0.00	0.00	0.00	15,894.13	PAGADO	14-08-2020
23	14-09-2020	S/.	189,512.73	10,526.91		1,612.38	0.00	0.00	0.00	0.00	15,894.13	PAGADO	22-09-2020
24	13-10-2020	S/.	177,655.51	10,742.76		1,369.25	0.00	0.00	0.00	0.00	15,894.13	PAGADO	14-10-2020
25	13-11-2020	S/.	165,555.16	10,747.12		1,364.34	0.00	0.00	0.00	0.00	15,894.13	PAGADO	13-11-2020
26	14-12-2020	S/.	153,449.90	10,835.68		1,264.59	0.00	0.00	0.00	0.00	15,894.13	PAGADO	16-12-2020
27	13-01-2021	S/.	141,244.89	10,958.45		1,126.31	0.00	0.00	0.00	0.00	15,894.13	PAGADO	13-01-2021
28	15-02-2021	S/.	128,901.60	10,954.18		1,131.12	0.00	0.00	0.00	0.00	15,894.13	VIGENTE	
29	15-03-2021	S/.	116,563.12	11,188.40		867.30	0.00	0.00	0.00	0.00	15,894.13	VIGENTE	
30	13-04-2021	S/.	103,960.82	11,247.03		801.26	0.00	0.00	0.00	0.00	15,894.13	VIGENTE	
31	13-05-2021	S/.	91,292.48	11,312.09		727.98	0.00	0.00	0.00	0.00	15,894.13	VIGENTE	
32	14-06-2021	S/.	78,550.86	11,365.06		668.31	0.00	0.00	0.00	0.00	15,894.13	VIGENTE	
33	13-07-2021	S/.	65,749.57	11,508.49		506.76	0.00	0.00	0.00	0.00	15,894.13	VIGENTE	
34	13-08-2021	S/.	52,786.73	11,572.18		435.02	0.00	0.00	0.00	0.00	15,894.13	VIGENTE	
35	13-09-2021	S/.	39,752.15	11,667.55		327.60	0.00	0.00	0.00	0.00	15,894.13	VIGENTE	
36	13-10-2021	S/.	26,610.15	11,770.00		212.20	0.00	0.00	0.00	0.00	15,894.13	VIGENTE	
37	15-11-2021	S/.	13,352.73	11,834.59		116.85	0.00	0.00	0.00	0.00	15,894.13	VIGENTE	
38	15-11-2021	S/.	0.00	0.00		3.39	0.00	0.00	0.00	0.00	4.00	VIGENTE	
Importe Cuota Incluye IGV Vigente.													
Importe Cuota no Incluye Portes.													

## ANEXO N° 3

## ESTADOS DE SITUACION FINANCIERA 2020

MINERA PHUYU YURAQ II EIRL  
RUC N° 20224983043

**ESTADO DE SITUACIÓN FINANCIERA**  
**AL 31 DE DICIEMBRE DEL 2020**  
(en nuevos soles)

ACTIVO		PASIVO	
CORRIENTE		CORRIENTE	
EFFECTIVO Y EQUIVALENTE DE EFECTIVO	403,965	REMUNERACIONES POR PAGAR	60,067
CUENTAS POR COBRAR COMERCIALES	0	CUENTAS POR PAG. COMERCIALES	68,000
MATERIA PRIMA	48,833	TRIBUTOS POR PAGAR	-37,087
SUMINISTROS	3,859		
<b>TOTAL ACTIVO CORRIENTE</b>	<b>456,657</b>	<b>TOTAL PASIVO CORRIENTE</b>	<b>90,980</b>
<b>NO CORRIENTE</b>		<b>NO CORRIENTE</b>	
CUENTAS POR COBRAR DIVERSAS	344,797	CUENTAS POR PAGAR DIVERSAS	871,524
CUENTAS POR COBRAR RELACIONADAS	100,000	OBLIGACIONES FINANCIERAS	1,731,937
ACTIVOS ADQUIRIDOS EN ARRENDAMIENTO	3,476,570		
DEPREC. ACTIVOS ARRENDAMIENTO FINANCIER	-1,950,828		
INMUEBLES MAQUINARIA Y EQUIPO	4,011,826		
DEPREC. AMORT. Y AGOT. ACUMULADO	-2,570,168		
INTANGIBLES	1,954		
ACTIVO DIFERIDO	420,941		
<b>TOTAL ACTIVO NO CORRIENTE</b>	<b>3,835,093</b>	<b>TOTAL PASIVO NO CORRIENTE</b>	<b>2,603,460</b>
			<b>2,694,440</b>
		<b>TOTAL PASIVO</b>	
		PATRIMONIO	
		CAPITAL	500,000
		RESULTADOS ACUMULADOS	840,640
		RESULTADO DEL EJERCICIO	256,671
		<b>TOTAL PATRIMONIO</b>	<b>1,597,310</b>
<b>TOTAL ACTIVO</b>	<b>4,291,750</b>	<b>TOTAL PASIVO Y PATRIMONIO</b>	<b>4,291,750</b>

CAJAMARCA, 31 DE DICIEMBRE DEL 2020

*Rafael Acuña*  
Rafael Acuña  
Gerente General  
MINERA PHUYU YURAQ II EIRL



MINERA PHUYU YURAQ II EIRL  
RUC N° 20224983043

**ESTADO DE RESULTADOS  
POR FUNCION  
DEL 01 DE ENERO DE 2020 AL 31 DE DICIEMBRE DEL 2020  
(EN NUEVOS SOLES)**

VENTAS		7,354,344.69
COSTO DE PRODUCCION		-6,096,754.33
UTILIDAD BRUTA		<u>1,257,590.36</u>
GASTOS DE VENTAS		-92,297.72
GASTOS DE ADMINISTRACION		-526,387.22
GASTOS FINANCIEROS		-124,130.21
UTILIDAD DE OPERACION		<u>514,775.21</u>
INGRESOS EXCEPCIONALES		20.36
GASTOS POR DIFERENCIA DE CAMBIO		0.00
OTROS GASTOS		0.00
UTILIDAD ANTES DE IMPUESTO		<b>514,795.57</b>
REPARTO DE UTILIDADES	8%	-55,066.67
		<b>459,728.90</b>
IMPUESTO A LA RENTA	29.5%	-203,058.36
UTILIDAD NETA		<u><u>256,670.53</u></u>

CAJAMARCA, 31 DE DICIEMBRE DEL 2020

  
DIP. ENDO. YURAC II EIRL  
Jorge R. Yurac II  
REPRESENTANTE LEGAL

## ANEXO N°4

### NOTAS A LOS ESTADOS FINANCIEROS



MINERA PHUYU YURAQ II E.I.R.L.  
RUC 20224983043  
JR - SOR MANUELA GIL K-2 - CAJAMARCA

#### NOTAS A LOS EE. FF AL 31 DE DICIEMBRE DEL 2020

##### 1. POLÍTICAS CONTABLES SIGNIFICATIVAS

Las principales políticas contables utilizadas por la Compañía para la preparación de sus estados financieros se resumen a continuación:

**(a) Declaración de cumplimiento y bases de preparación y presentación.**

Los estados financieros adjuntos fueron preparados de acuerdo con las Normas Internacionales de Información Financiera (NIIF), emitidas por la Junta de Normas Internacionales de Contabilidad ("IASB, por sus siglas en inglés") vigentes al 31 de diciembre de 2012, las cuales incluyen las Normas Internacionales de Información Financiera (NIIF), las Normas Internacionales de Contabilidad (NIC), y las Interpretaciones emitidas por el Comité de Interpretaciones de las Normas Internacionales de Información Financiera (CINIIF), o por el anterior Comité Permanente de Interpretación (SIC) - adoptadas por el IASB. Para estos propósitos fue utilizada la base de costo histórico. El costo histórico se basa generalmente en el valor razonable de la contraprestación dada por el intercambio de activos.

**(b) Moneda funcional y de presentación.**

La empresa prepara y presenta sus estados financieros en nuevos soles, que es su moneda funcional. La moneda funcional es la moneda del entorno económico principal en el que opera una entidad, aquella que influye en los precios de venta de los bienes que produce y comercializa, entre otros factores.

**(c) Inventarios**

Los inventarios se valoran al costo de adquisición o producción, o al valor neto realizable, el menor. El costo incluye los costos de materiales directos y, en su caso, los costos de mano de obra directa y los gastos generales de fabricación, incluyendo también los incurridos al trasladar los inventarios a su ubicación y condiciones actuales.

**(d) Propiedades, planta y equipo**

Propiedades, planta y equipo se registran al costo y están presentados netos de depreciación acumulada. Los desembolsos iniciales, así como aquellos incurridos posteriormente, relacionados con bienes cuyo costo puede ser valorado confiablemente, y es probable que se obtengan de ellos beneficios económicos futuros, se reconocen como propiedades, planta y equipo. Los desembolsos para mantenimiento y reparaciones se reconocen como gasto del ejercicio en que son incurridos. Las ganancias o pérdidas resultantes de la venta o retiro de una partida de propiedades, planta y equipo se determinan como la diferencia entre el producto de la venta y el valor en libros del activo, y son reconocidas en el estado de resultados integrales del periodo en el momento en que la venta se considera realizada.

	Años
Edificios	50
Maquinaria y equipo	10
Unidades de transporte	4
Muebles y enseres	10
Equipos de cómputo	4

JR. SOR MANUELA GIL K-2: 2do Piso-LA ALAMEDA -CAJAMARCA- TELF.: (076) 369329 - CELL: 976 866540 - RPM: 749505  
RPC: 967 674837 - e mail: minphuyui@yahoo.es administracion@mineraphuyuyuraq.pe



**MINERA P'HUYU YURAQ II E.I.R.L.**

**EXPLOTACION Y COMERCIALIZACION DE RECURSOS MINEROS**

Equipos diversos

4

**(e) Beneficios a los trabajadores**

Los beneficios a empleados y trabajadores incluyen, entre otros, beneficios a los empleados a corto plazo, tales como sueldos, salarios y aportaciones a la seguridad social, ausencias remuneradas anuales, ausencias remuneradas por enfermedad, y participación en ganancias e incentivos, si se pagan dentro de los doce meses siguientes al final del período. Estos beneficios se reconocen contra la utilidad o pérdida del período cuando el trabajador ha desarrollado los servicios que les otorgan el derecho a recibirlos. Las obligaciones correspondientes a pagar se presentan como parte de los pasivos por los beneficios a los empleados.

**(f) Reconocimiento de Ingresos**

Los ingresos se miden utilizando el valor razonable de la contrapartida, recibida o por recibir, derivada de los mismos.

Estos ingresos son reducidos por aquellas estimaciones tales como devoluciones de clientes, rebajas y otros conceptos similares.

Los ingresos por venta de productos terminados y otros productos son reconocidos cuando se cumplen todas las condiciones siguientes:

- ✓ la Compañía ha transferido al comprador los riesgos y ventajas significativos derivados de la propiedad de los bienes;
- ✓ la Compañía no conserva para sí ninguna implicación en la gestión corriente de los bienes vendidos, en el grado usualmente asociado con la propiedad, ni retiene el control efectivo sobre los mismos;
- ✓ el importe de los ingresos puede ser medido con fiabilidad.

**(g) Reconocimientos de costos y gastos**

El costo de los inventarios vendidos se registra contra la ganancia o pérdida del período en el que se reconozcan los correspondientes ingresos de operación. Los gastos se reconocen cuando ha surgido un decremento en los beneficios económicos futuros, relacionado con un decremento en los activos o un incremento en los pasivos, y además el gasto puede medirse con fiabilidad, independientemente del momento en que se paguen.

**(h) Impuesto a las ganancias**

El gasto por impuestos a las ganancias comprende la suma del impuesto a las ganancias corriente por pagar estimado y el impuesto a las ganancias diferido. El impuesto a las ganancias corriente se determina aplicando la tasa de impuesto establecida en la legislación fiscal vigente sobre la ganancia neta gravable del ejercicio. El impuesto a las ganancias corriente se reconoce como gasto del período.

**2.- NOTAS A LOS ESTADOS FINANCIEROS:**

**ANEXO N° 01**

**CAJA Y BANCOS.**

Esta cuenta está al 31 de diciembre del 2020 con S/. 403,965.24, conformado de la siguiente manera:

---

JR. SOR MANUELA GIL K-2-2do Piso-LA ALAMEDA -CAJAMARCA- TELF.: (076) 369329 - CELL: 976 865540 - RPM: \*249505  
RPC: 987 874837 - e mail: minphuyui@yahoo.es - administracion@mineraphuyuyuraq.pe



## MINERA P'HUYU YURAK II E.I.R.L.

EXPLOTACION Y COMERCIALIZACION DE RECURSOS MINEROS

Cuenta Banco Scotiabank (Soles)	: S/. 138,594.16
Cuenta Banco Scotiabank (Dólares) \$/. 111.60 x 3.33	: S/. 125,103.08
Cuenta Detracciones – Nación	: S/. 139,541.00
Efectivo	: S/. 727.00

### ANEXO N° 02

#### CUENTAS POR COBRAR RELACIONADAS

Cód. Cta.	DETALLE	VALOR S/.
	PRESTAMO A JUAN DE DIOS I SRL Y NUBE BLANCA SRL (EMPRESAS RELACIONADAS)	100,000.00
	TOTAL	100,000.00

### ANEXO N° 03

#### CUENTAS POR COBRAR DIVERSAS TERCEROS

Cód. Cta.	DETALLE	VALOR S/.
	CUENTAS POR COBRAR A TERCEROS	344,797.00
	TOTAL	344,797.00

### ANEXO N° 04

#### MATERIAS PRIMAS

Esta divisionaria incluye el saldo al 31 de diciembre del 2020 de las materias primas de 48,833.00 las cuales esta de la siguiente manera:

- Materia prima carbón 28,330.00
- Materia prima piedra caliza 20,503.00

### ANEXO N° 05

#### SUMINISTROS

Esta divisionaria incluye el saldo al 31 de diciembre del 2020 de los suministros de 3,859.00 las cuales esta de la siguiente manera:

- Combustible para limpieza de maquinas 3,859.00



## MINERA P'HUYU YURAQ II E.I.R.L.

EXPLOTACION Y COMERCIALIZACION DE RECURSOS MINEROS

### ANEXO N° 06

#### ACTIVOS ADQUIRIDOS EN ARRENDAMIENTO FINANCIERO

Esta cuenta incluye el saldo al 31 de diciembre del 2020 de 3,476,570 donde están los activos adquiridos en leasing y esta conformada de la siguiente manera:

Nombre	SALDO AL 31/12/2019	COMPRAS 2020			SALDO AL 31/12/2020
LEASING CAMIONES	880,434.89				880,434.89
LEASING EXCAVADORA	517,216.10				517,216.10
LEASING CAMIONETA	120,442.79				120,442.79
LEASING CAMION TONITO	506,434.46				506,434.46
LEASING TRACTO VOLVO	-	VEHICULO REMOLCADOR, MARCA VOLVO, MODELO FMX 6X4 AIRE EURO 5, AÑO DE FABRICACION 2020, NUMERO DE MOTOR D138047413C2E, NUMERO DE SERIE 58VVG20D0ME92003	21/12/2020	614,233.48	614,233.48
LEASING VOLVO CINFIES	-	VEHICULO CAMION, MARCA VOLVOTE VOLVO, MODELO FMX 8X4, AÑO DE FABRICACION 2020, NUMERO DE MOTOR D138045778C2E, NUMERO DE SERIE 93XXG40G5ME890529	27/11/2020	837,808.87	837,808.87
					<b>3,476,570.59</b>

### ANEXO N° 07

#### INMUEBLES MAQUINARIA Y EQUIPO.

Está conformada por el Activo Fijo con el que cuenta nuestra empresa al 31 de diciembre del presente año cuya suma total asciende a S/. 4,011,826 y se detalla como sigue:

Nombre	SALDO AL 31/12/2019	COMPRAS 2020			SALDO AL 31/12/2020
Edificaciones	787,026.00				787,026.00
IMPORTACION CHANCADORA	173,725.96				173,725.96
GENERADOR MOTO	78,543.25				78,543.25
Por la compra de 60 barretas, 35 carretillas, 80 combas	13,983.05				13,983.05
Por la compra de carro porta herramientas con ruedas	12,711.86				12,711.86
COMPRESORA 2010	18,989.83				18,989.83
Por la compra de carretilla	567.37				567.37
Por la compra de una maquina mini-cargador	22,495.04				22,495.04
Por la compra de una excavadora hidraulica	135,775.42				135,775.42
Por la compra de llantas	775.64				775.64
molino de martillo de 36 unid.	15,000.00				15,000.00
Motor Estacionario de 4 cilindros	11,000.00				11,000.00
generador electrico	6,050.00				6,050.00
transformador helicoidal	6,500.00				6,500.00

JR. SOR MANUELA GIL K-2; 2do Piso-LA ALAMEDA -CAJAMARCA- TELF.: (076) 369329 - CELL: 976 865540 - RPM: \*249505

RPC: 987 874837 - e mail: minphuyui@yahoo.es - administracion@mineraphuyuyuraq.pe





# MINERA P'HUYU YURAC II E.I.R.L.

EXPLOTACION Y COMERCIALIZACION DE RECURSOS MINEROS

zaranda vibratoria	9,000.00				9,000.00
Por la compra de un talvon	31,673.73				31,673.73
MOTOR MGASOLINERO ESTACIONARIO	550.84				550.84
IMPORTACION PIEZA	5,929.57				5,929.57
COMPRA DE REMOLCADOR/CONDICION: NUEVO AÑO 2019 BLANC	405,631.37				405,631.37
COMPRA DE GRUPO ELECTROGENO	101,581.67				101,581.67
COMPRA DE MOTOR ELECTRICO DE 50HP MARCA DELCROSA	5,000.00				5,000.00
COMPRA DE MINIRETROEXCAVADORA JCB MODELO 2018	130,260.00				130,260.00
TROMPO MEZCLADOR 9.5HP 250 LITROS MOTOR KOHLER MAKER	6,334.59				6,334.59
COMPRA DE VEHICULO (MODELO: HIACE, VERSION: COMMUTER MOTOR: 1GD HIGH ROOF-GL) SERIE 517694 MARCA TOYOTA MODELO 2020	128,974.57	FORLAND; MODELO: FD250; COLOR: BLANCO; NUMERO DE VIN: LV8DKPEA1MN005144; NRO DE MOTOR: 4J28TCL009356; AÑO DE MODELO: 2021	17/10/2020	54,625.43	183,600.00
		FORLAND; MODELO: FD250; COLOR: BLANCO; NUMERO DE VIN: LV8DKPEA1MN005144; NRO DE MOTOR: 4J28TCL009356; AÑO DE MODELO: 2021	01/10/2020	54,610.18	54,610.18
vehiculos motorizados	585,351.00				585,351.00
POR COMPRA DE FORLAND VOLQUETE	49,573.73				49,573.73
POR COMPRA DE CAMION PLACA FBD-866	310,366.94				310,366.94
		B.P.FOR-COMPRA DE CAMIONETA VOLKSWAGEN, MODELO AMAROK	24/01/2020	90,059.98	90,059.98
				132,921.85	132,921.85
		B.P.FOR-COMPRA DE SEMIREMOLQUE MARCA L&S 32203-39 NASSI	03/08/2020	110,457.63	110,457.63
Por la compra de juego de muebles	1,652.54				1,652.54
Por la compra de escritorio	1,081.27				1,081.27
Por la compra de andamios metalicos	1,296.61				1,296.61
Por la compra de cajas metálicas	1,228.81				1,228.81
Por la compra de Muebles y enseres	915.85				915.85
Por la compra de escritorio	728.81				728.81
Por la compra de escritorio	800.00				800.00
Por la compra de stand de anaqueles	950.00				950.00
Por la compra de planchas metálicas	780.00				780.00

JR. SOR MANUELA GIL K-2; 2do Piso-LA ALAMEDA-CAJAMARCA- TELF.: (076) 369329 - CELL: 976 865540 - RPM: \*249505

RPC: 987 874837 · e mail: minphuyui@yahoo.es administracion@mineraphuyuyuraq.pe



# MINERA P'HUYU YURAC II E.I.R.L.

EXPLOTACION Y COMERCIALIZACION DE RECURSOS MINEROS

Por la compra de eplanchas metálicas	900.00				900.00
Por la compra de Escritorios de oficina	750.00				750.00
Por la compra de Stand de madera	697.12				697.12
Por la compra de escritorio de madera	800.00				800.00
Por la compra de estantes de madera	950.00				950.00
Por la compra de cómoda de madera	750.00				750.00
Por la compra de juego completo de accesorio de compute	980.00				980.00
Por la compra de muebles para oficina	1,223.98				1,223.98
POR COMPRA DE MOBILIARIO DE OF	43,576.27				43,576.27
POR COMPRA DE MUEBLES	2,796.61				2,796.61
Por la compra de impresora canon	220.34				220.34
Por la compra de llantas	593.22				593.22
Por la compra de NG canon	422.88				422.88
Por la compra de Maquinas numeradoras	700.00				700.00
Por la compra de fotocopiadoras medianas	1,000.00				1,000.00
Por la compra de Maquinas espiraladas	980.00				980.00
Por la compra de Bomba combustible y filtros	906.78				906.78
Por la compra de laptop	1,000.00				1,000.00
Por la compra de una computadora	1,050.00				1,050.00
Por la compra de impresora	1,207.29				1,207.29
Por la compra de cascos, chalecos, respiradores.	2,303.39				2,303.39
Por la compra de palanas "bellota"	2,440.68				2,440.68
Por la compra de zapatos punta de acero y guantes	2,318.64				2,318.64
Por la compra de 30 pares de botas y 30 chalecos	2,288.14				2,288.14
Por la compra de barretas aceradas y sapapicos bellota	2,495.76				2,495.76
Por la compra de palanas, carretillas y martillos	1,461.86				1,461.86
Por la compra de saramas industriales	2,372.88				2,372.88
Por la compra de cadotines, respiradores y lentes	2,034.75				2,034.75
por la compra de generador, enchufe, pizarra.	2,879.15				2,879.15
Por la compra de saramas industriales	2,474.58				2,474.58
Por la compra de pares de guantes, pares de zapatos	2,035.51				2,035.51

JR. SOR MANUELA GIL K-2: 2do Piso-LA ALAMEDA -CAJAMARCA- TELF.: (076) 369329 - CELI.: 976 865540 - RPM: \*249505

RPC.: 987 874837 - e mail: minphuyuli@yahoo.es administracion@mineraphuyuyurac.pe



# MINERA P'HUYU YURAQ II E.I.R.L.

EXPLOTACION Y COMERCIALIZACION DE RECURSOS MINEROS

por la compra de guantes, térmico	186.44				186.44
Por la compra de chalecos	254.24				254.24
Por la compra de herramientas de construcción	12,711.86				12,711.86
Por la compra de herramientas de construcción	21,982.76				21,982.76
Por la compra de herramientas	12,706.40				12,706.40
Por la compra de herramientas	10,678.85				10,678.85
Por la compra de 70 combas, palanas, zapapicos, martillos, carretillas	12,682.84				12,682.84
Por compra de bolsa de cemento, fierros, rollos de cable	12,711.86				12,711.86
Por la compra de herramientas	12,587.80				12,587.80
Por la compra de, botas punta de acero, chaleco de malla	11,440.68				11,440.68
Por la compra de pares de zapatos, guantes	1,778.81				1,778.81
Por la compra de botas, cascos, guantes, chalecos, lentes	19,915.25				19,915.25
Por la compra de respiradores, tapon de oído, malla de fierro	22,457.63				22,457.63
Por la compra de botas, cascos, chalecos, guantes	23,728.81				23,728.81
Por la compra de botas, cascos, chalecos, guantes	23,977.12				23,977.12
Por la compra de herramientas	1,274.58				1,274.58
Por la compra de lentes, respiradores, malla de fierro	21,787.29				21,787.29
Por la compra de zapatos	1,741.10				1,741.10
por la compra de llantas	1,440.68				1,440.68
Por la compra de llantas	508.47				508.47
Por la compra de chalecos, camaras de llanta, zapatos	2,627.12				2,627.12
Por la compra de casacas, chalecos, respiradores	2,076.27				2,076.27
Por la compra de herramientas	13,276.29				13,276.29
POR COMPRA DE LAPTOP	2,541.53				2,541.53
POR COMPRA DE PROYECTOR	805.08				805.08
POR COMPRA DE COMPUTADORA E IMPRESORA	2,669.49				2,669.49
POR COMPRA DE HIDROLAVADORA	2,203.39				2,203.39
POR COMPRA EQUIPOS DE COMPUTO	7,287.29				7,287.29

JR. SOR MANUELA GIL K-2; 2do Piso-LA ALAMEDA -CAJAMARCA- TELF.: (076) 369329 - CELI.: 976 865540 - RPM.: \*249505

RPC.: 987 874837 · e mail: minphuyui@yahoo.es administracion@mineraphuyuyuraq.pe





## MINERA P'HUYU YURAQ II E.I.R.L.

EXPLOTACION Y COMERCIALIZACION DE RECURSOS MINEROS

POR COMPRA EQUIPOS DE COMPUTO	3,039.07				3,039.07
POR COMPRA DE SISTEMA SOLAR DE 1200 WATT	7,627.12				7,627.12
POR COMPRA DE TLF SATELITAL	4,990.57	LAPTOP DELL INTEL CORE I3-1005G1 PANT 15.6	01/09/2020	1,695.00	6,685.57
POR COMPRA DE RADIO MOTOROLA PRO 7550	1,700.00				1,700.00
POR COMPRA DE ALCOHOLIMETRO	1,165.25				1,165.25
POR LA COMPRA DE MOTOR DE USO	4,111.00				4,111.00
POR COMPRA DE EQUIPO GPS	1,139.60				1,139.60
POR COMPRA DE MOTOR	805.08				805.08
POR COMPRA DE COMPRESOR	474.58				474.58
POR COMPRA DE EQUIPOS ELECTRIC	21,264.74				21,264.74
POR COMPRA DE EQUIPOS ELECTRIC	13,800.85				13,800.85
	54,382.66				54,382.66
	16,625.70				16,625.70
POR COMPRA DE EQUIPOS ELECTRIC	21,264.74				21,264.74
	1,371.47				1,371.47
POR COMPRA DE MAQUINA PARA ENGRASAR	4,237.29				4,237.29
<b>TOTAL</b>	<b>3,567,454.82</b>			<b>444,370.07</b>	<b>4,011,824.89</b>

### ANEXO N° 05

#### ACTIVO DIFERIDO.

Esta cuenta comprende los intereses e igv diferido del leasing, como se detalla a continuación:

Cód. Cta.	DETALLE	VALOR S/.
	IGV DIFERIDO	101,174.22
	INTERESES DIFERIDOS	319,766.92
	<b>TOTAL</b>	<b>420,941.14</b>

### ANEXO N° 06

#### DEPRECIACIÓN INMUEBLE MAQUINARIA Y EQUIPO.

Esta cuenta comprende las depreciaciones de los ctivos fijos de la empresa, como se detalla a continuación:

JR. SOR MANUELA GIL K-2; 2do Piso-LA ALAMEDA -CAJAMARCA- TELF.: (076) 369329 - CELI.: 976 865540 - RPM.: \*249505  
RPC.: 987 874837 - e mail: minphuyui@yahoo.es administracion@mineraphuyuyuraq.pe



## MINERA P'HUYU YURAQ II E.I.R.L.

EXPLOTACION Y COMERCIALIZACION DE RECURSOS MINEROS

### DEPRECIACION

Descripción	SALDO INICIAL	DEPRECIACION DE PERIODO	DEPRECIACION TOTAL
EDIFICACIONES	346,927.00	39,351.30	386,278.30
MAQUINARIAS Y EQUIP. DE EXPLOT	1,130,070.00	119,207.92	1,249,277.92
UNIDADES DE TRANSPORTE	1,731,790.00	739,282.64	2,471,072.64
MUEBLES Y ENSERES	30,800.00	6,285.79	37,085.79
EQUIPOS DIVERSOS	331,627.00	45,164.93	376,791.93
CONCES.LIC. Y OTROS DERECHOS	294.00	195.42	489.42
			<b>4,520,996.00</b>

### ANEXO N° 07

#### TRIBUTOS Y APORTES AL SISTEMA DE PENSIONES Y DE SALUD POR PAGAR.

Esta cuenta comprende las obligaciones que la empresa cuenta durante el presente ejercicio económico, las cuales serán canceladas al inicio del siguiente mes; según el siguiente detalle:

Cód. Cta.	DETALLE	VALOR S/.
	IGV,	44,523.00
	AFP	37,917.18
	RENTA DE QUINTA	1,856.16
	ESSALUD	4,276.22
	RENTA DE CUARTA CATEGORIA	200.00
	PAGOS A CUENTA	-328.918
	IMPUESTO A PAGAR EN EL 2020	203,058.00
	<b>TOTAL</b>	<b>- 37,087.44</b>

### ANEXO N° 08

#### OBLIGACIONES FINANCIERAS

Esta cuenta comprende las deudas a largo plazo con el banco Scotiabank por los leasings adquiridos. Son un total de S/. 1,731,937.00. De acuerdo a los siguientes cronogramas vigentes



# MINERA P'HUYU YURAC II E.I.R.L.

EXPLOTACION Y COMERCIALIZACION DE RECURSOS MINEROS

SOLES

EXCAVADORA

F.Vcto	# Cuota	Amortiz.	Interés	Portes	Cuota	IGV	CUOTA
02/02/2018	1	181,025.64	0.00	10.50	181,036.14	32,586.51	213,622.65
02/03/2018	2	0.00	2,850.46	10.50	2,860.96	514.97	3,375.93
02/04/2018	3	0.00	3,157.24	10.50	3,167.74	570.19	3,737.93
02/05/2018	4	8,562.56	3,400.39	10.50	11,973.45	2,155.22	14,128.67
04/06/2018	5	8,349.81	3,613.14	10.50	11,973.45	2,155.22	14,128.67
02/07/2018	6	8,896.96	3,065.99	10.50	11,973.45	2,155.22	14,128.67
02/08/2018	7	8,697.22	3,265.73	10.50	11,973.45	2,155.22	14,128.67
03/09/2018	8	8,687.48	3,275.47	10.50	11,973.45	2,155.22	14,128.67
02/10/2018	9	9,025.51	2,937.44	10.50	11,973.45	2,155.22	14,128.67
02/11/2018	10	8,935.63	3,027.32	10.50	11,973.45	2,155.22	14,128.67
03/12/2018	11	9,016.29	2,946.66	10.50	11,973.45	2,155.22	14,128.67
02/01/2019	12	9,175.48	2,787.47	10.50	11,973.45	2,155.22	14,128.67
04/02/2019	13	9,030.21	2,932.74	10.50	11,973.45	2,155.22	14,128.67
04/03/2019	14	9,479.39	2,483.56	10.50	11,973.45	2,155.22	14,128.67
02/04/2019	15	9,486.98	2,475.97	10.50	11,973.45	2,155.22	14,128.67
02/05/2019	16	9,500.16	2,462.79	10.50	11,973.45	2,155.22	14,128.67
03/06/2019	17	9,454.82	2,508.13	10.50	11,973.45	2,155.22	14,128.67
02/07/2019	18	9,727.10	2,235.85	10.50	11,973.45	2,155.22	14,128.67
02/08/2019	19	9,692.15	2,270.80	10.50	11,973.45	2,155.22	14,128.67
02/09/2019	20	9,779.64	2,183.31	10.50	11,973.45	2,155.22	14,128.67
02/10/2019	21	9,920.77	2,042.18	10.50	11,973.45	2,155.22	14,128.67
02/11/2019	22	9,857.55	2,105.40	10.50	11,973.45	2,155.22	14,128.67
02/12/2019	23	10,187.61	1,775.34	10.50	11,973.45	2,155.22	14,128.67
02/01/2020	24	10,138.43	1,824.52	10.50	11,973.45	2,155.22	14,128.67
02/02/2020	25	10,188.82	1,774.13	10.50	11,973.45	2,155.22	14,128.67
02/03/2020	26	10,436.30	1,526.65	10.50	11,973.45	2,155.22	14,128.67
02/04/2020	27	10,416.13	1,546.82	10.50	11,973.45	2,155.22	14,128.67
02/05/2020	28	10,478.11	1,484.84	10.50	11,973.45	2,155.22	14,128.67
02/06/2020	29	10,662.89	1,300.26	10.50	11,973.45	2,155.22	14,128.67
02/07/2020	30	10,726.85	1,236.10	10.50	11,973.45	2,155.22	14,128.67
02/08/2020	31	10,775.10	1,187.85	10.50	11,973.45	2,155.22	14,128.67
02/09/2020	32	10,914.66	1,048.29	10.50	11,973.45	2,155.22	14,128.67
02/10/2020	33	11,010.00	952.95	10.50	11,973.45	2,155.22	14,128.67
02/11/2020	34	11,093.01	869.94	10.50	11,973.45	2,155.22	14,128.67
02/12/2020	35	11,203.06	759.89	10.50	11,973.45	2,155.22	14,128.67
02/01/2021	36	11,281.01	681.94	10.50	11,973.45	2,155.22	14,128.67
02/02/2021	37	11,402.97	559.98	10.50	11,973.45	2,155.22	14,128.67
02/02/2021	38	0.00	3.49	0.00	3.49	0.63	4.12
TOTALES		517,216.10	76,561.03	388.50	594,165.63	106,949.81	701,115.44

JR. SOR MANUELA GIL K-2: 2do Piso-LA ALAMEDA -CAJAMARCA- TELF.: (076) 369329 - CELI.: 976 865540 - RPM.: \*248505

RPC.: 987 874837 - e-mail: minphuyui@yahoo.es administracion@mineraphuyuyurac.pe





# MINERA P'HUYU YURAC II E.I.R.L.

EXPLOTACION Y COMERCIALIZACION DE RECURSOS MINEROS

SOLES TRACTO Y TOLWAYL-874

T/C

23/08/2019

F. VENC	CUOT	AMORTIZACION	INTERES	CUOTA	IGV	CUOTA TOTAL
13/11/2018	1	152,117.00		152,117.00	27,381.06	179,498.06
13/12/2018	2		3,182.43	3,182.43	572.84	3,755.27
13/01/2019	3		3,395.49	3,395.49	611.19	4,006.68
13/02/2019	4	9,133.01	4,336.59	13,469.60	2,424.53	15,894.13
13/03/2019	5	9,390.02	4,079.58	13,469.60	2,424.53	15,894.13
13/04/2019	6	9,011.78	4,457.82	13,469.60	2,424.53	15,894.13
13/05/2019	7	9,526.94	3,942.66	13,469.60	2,424.53	15,894.13
13/06/2019	8	9,343.87	4,125.73	13,469.60	2,424.53	15,894.13
13/07/2019	9	9,338.67	4,130.93	13,469.60	2,424.53	15,894.13
13/08/2019	10	9,657.19	3,812.41	13,469.60	2,424.53	15,894.13
13/09/2019	11	9,577.42	3,892.18	13,469.60	2,424.53	15,894.13
13/10/2019	12	9,656.35	3,813.25	13,469.60	2,424.53	15,894.13
13/11/2019	13	9,807.91	3,661.69	13,469.60	2,424.53	15,894.13
13/12/2019	14	9,886.12	3,583.48	13,469.60	2,424.53	15,894.13
13/01/2020	15	9,898.23	3,571.37	13,469.60	2,424.53	15,894.13
13/02/2020	16	9,979.80	3,489.80	13,469.60	2,424.53	15,894.13
13/03/2020	17	10,184.86	3,284.74	13,469.60	2,424.53	15,894.13
13/04/2020	18	10,145.98	3,323.62	13,469.60	2,424.53	15,894.13
13/05/2020	19	10,285.58	3,184.02	13,469.60	2,424.53	15,894.13
13/06/2020	20	10,207.82	3,261.78	13,469.60	2,424.53	15,894.13
13/07/2020	21	10,550.00	2,919.60	13,469.60	2,424.53	15,894.13
13/08/2020	22	10,485.42	2,984.18	13,469.60	2,424.53	15,894.13
13/09/2020	23	10,526.91	2,942.69	13,469.60	2,424.53	15,894.13
13/10/2020	24	10,742.76	2,726.84	13,469.60	2,424.53	15,894.13
13/11/2020	25	10,747.12	2,722.48	13,469.60	2,424.53	15,894.13
13/12/2020	26	10,835.68	2,633.92	13,469.60	2,424.53	15,894.13
13/01/2021	27	10,958.45	2,511.15	13,469.60	2,424.53	15,894.13
13/02/2021	28	10,954.18	2,515.42	13,469.60	2,424.53	15,894.13
13/03/2021	29	11,188.40	2,281.20	13,469.60	2,424.53	15,894.13
13/04/2021	30	11,247.03	2,222.57	13,469.60	2,424.53	15,894.13
13/05/2021	31	11,312.09	2,157.51	13,469.60	2,424.53	15,894.13
13/06/2021	32	11,365.06	2,104.54	13,469.60	2,424.53	15,894.13
13/07/2021	33	11,508.49	1,961.11	13,469.60	2,424.53	15,894.13
13/08/2021	34	11,572.18	1,897.42	13,469.60	2,424.53	15,894.13
13/09/2021	35	11,667.55	1,802.05	13,469.60	2,424.53	15,894.13
13/10/2021	36	11,770.00	1,699.60	13,469.60	2,424.53	15,894.13
13/11/2021	37		3.39	3.39	0.61	4.00
15/11/2021	38	11,854.59	1,615.01	13,469.60	2,424.53	15,894.13
		506,434.46	110,230.25	464,547.71	83,618.59	548,166.30

JR. SOR MANUELA GIL K-2; 2do Piso-LA ALAMEDA -CAJAMARCA- TELF.: (076) 369329 - CELI.: 976 865540 - RPM.: \*249505

RPC.: 987 874837 - e mail: minphuyui@yahoo.es administracion@mineraphuyuyuraq.pe



# MINERA P'HUYU YURAQ II E.I.R.L.

EXPLOTACION Y COMERCIALIZACION DE RECURSOS MINEROS

CONTRATO 127

BHL-774

SOLES

VOLVO FMX8X4

AÑO 2020

	FECHA VEN	PRINCIPAL	INTERESES	PORTES	CUOTA	IGV	MONTO TO
intereses	26/01/2021				4,228.23	761.08	4,989.31
comision	12/10/2020				5,007.71	901.39	5,909.10
cuota inicial	12/10/2020				168,518.75	30,333.38	198,852.13
CUOTA 1	26/01/2021	11,897.90	4,374.03	0.00	16,271.93	2,928.95	19,200.88
CUOTA 2	26/02/2021	12,001.82	4,270.11	0.00	16,271.93	2,928.95	19,200.88
CUOTA 3	26/03/2021	12,106.65	4,165.28	0.00	16,271.93	2,928.95	19,200.88
CUOTA 4	26/04/2021	12,212.40	4,059.53	0.00	16,271.93	2,928.95	19,200.88
CUOTA 5	26/05/2021	12,319.07	3,952.86	0.00	16,271.93	2,928.95	19,200.88
CUOTA 6	26/06/2021	12,426.67	3,845.26	0.00	16,271.93	2,928.95	19,200.88
CUOTA 7	26/07/2021	12,535.21	3,736.72	0.00	16,271.93	2,928.95	19,200.88
CUOTA 8	26/08/2021	12,644.70	3,627.23	0.00	16,271.93	2,928.95	19,200.88
CUOTA 9	26/09/2021	12,755.15	3,516.78	0.00	16,271.93	2,928.95	19,200.88
CUOTA 10	26/10/2021	12,866.56	3,405.37	0.00	16,271.93	2,928.95	19,200.88
CUOTA 11	26/11/2021	12,978.94	3,292.99	0.00	16,271.93	2,928.95	19,200.88
CUOTA 12	26/12/2021	13,092.31	3,179.62	0.00	16,271.93	2,928.95	19,200.88
CUOTA 13	26/01/2022	13,206.66	3,065.27	0.00	16,271.93	2,928.95	19,200.88
CUOTA 14	26/02/2022	13,322.02	2,949.91	0.00	16,271.93	2,928.95	19,200.88
CUOTA 15	26/03/2022	13,438.38	2,833.55	0.00	16,271.93	2,928.95	19,200.88
CUOTA 16	26/04/2022	13,555.76	2,716.17	0.00	16,271.93	2,928.95	19,200.88
CUOTA 17	26/05/2022	13,674.16	2,597.77	0.00	16,271.93	2,928.95	19,200.88
CUOTA 18	26/06/2022	13,793.60	2,478.33	0.00	16,271.93	2,928.95	19,200.88
CUOTA 19	26/07/2022	13,914.08	2,357.85	0.00	16,271.93	2,928.95	19,200.88
CUOTA 20	26/08/2022	14,035.62	2,236.31	0.00	16,271.93	2,928.95	19,200.88
CUOTA 21	26/09/2022	14,158.21	2,113.72	0.00	16,271.93	2,928.95	19,200.88
CUOTA 22	26/10/2022	14,281.88	1,990.05	0.00	16,271.93	2,928.95	19,200.88
CUOTA 23	26/11/2022	14,406.33	1,865.30	0.00	16,271.63	2,928.89	19,200.52
CUOTA 24	26/12/2022	14,532.46	1,739.47	0.00	16,271.93	2,928.95	19,200.88
CUOTA 25	26/01/2023	14,659.40	1,612.53	0.00	16,271.93	2,928.95	19,200.88
CUOTA 26	26/02/2023	14,787.44	1,484.49	0.00	16,271.93	2,928.95	19,200.88
CUOTA 27	26/03/2023	14,916.60	1,355.33	0.00	16,271.93	2,928.95	19,200.88
CUOTA 28	26/04/2023	15,046.89	1,225.04	0.00	16,271.93	2,928.95	19,200.88
CUOTA 29	26/05/2023	15,178.32	1,093.61	0.00	16,271.93	2,928.95	19,200.88
CUOTA 30	26/06/2023	15,310.90	961.03	0.00	16,271.93	2,928.95	19,200.88
CUOTA 31	26/07/2023	15,444.63	827.30	0.00	16,271.93	2,928.95	19,200.88
CUOTA 32	26/08/2023	15,579.54	692.39	0.00	16,271.93	2,928.95	19,200.88
CUOTA 33	26/09/2023	15,715.62	556.31	0.00	16,271.93	2,928.95	19,200.88
CUOTA 34	26/10/2023	15,852.89	419.04	0.00	16,271.93	2,928.95	19,200.88
CUOTA 35	26/11/2023	15,991.35	280.58	0.00	16,271.93	2,928.95	19,200.88
CUOTA 36	26/12/2023	16,130.95	140.98	0.00	16,271.93	2,928.95	19,200.88
OPCION COMPRA					3.50	0.63	4.13
TOTALES		500,771.07	85,018.11	0.00	763,547.37	137,438.53	900,985.90

JR. SOR MANUELA GIL K-2; 2do Piso-LA ALAMEDA -CAJAMARCA- TELF.: (076) 369329 - CELI.: 976 865540 - RPM.: \*249505

RPC.: 987 874837 - e-mail: minphuyui@yahoo.es administracion@mineraphuyuyurag.pe





## MINERA P'HUYU YURAQ II E.I.R.L.

EXPLOTACION Y COMERCIALIZACION DE RECURSOS MINEROS

CONTRATO 137

BHS-873

SOLES

VOLVO FMX8X4

AÑO 2020

	FECHA VEN	PRINCIPAL	INTERESES	PORTES	CUOTA	IGV	MONTO TO
intereses	19/02/2021				2,671.55	480.88	3,152.43
comision	04/11/2020				3,307.41	595.33	3,902.74
cuota inicial	04/11/2020				141,746.19	25,514.31	167,260.50
CUOTA 1	19/02/2021	7,912.64	2,763.67	0.00	10,676.31	1,921.74	12,598.05
CUOTA 2	19/03/2021	7,978.76	2,697.55	0.00	10,676.31	1,921.74	12,598.05
CUOTA 3	19/04/2021	8,045.43	2,630.88	0.00	10,676.31	1,921.74	12,598.05
CUOTA 4	19/05/2021	8,112.86	2,563.65	0.00	10,676.31	1,921.74	12,598.05
CUOTA 5	19/06/2021	8,180.45	2,495.86	0.00	10,676.31	1,921.74	12,598.05
CUOTA 6	19/07/2021	8,248.80	2,427.51	0.00	10,676.31	1,921.74	12,598.05
CUOTA 7	19/08/2021	8,317.73	2,358.58	0.00	10,676.31	1,921.74	12,598.05
CUOTA 8	19/09/2021	8,387.23	2,289.08	0.00	10,676.31	1,921.74	12,598.05
CUOTA 9	19/10/2021	8,457.31	2,219.00	0.00	10,676.31	1,921.74	12,598.05
CUOTA 10	19/11/2021	8,527.98	2,148.33	0.00	10,676.31	1,921.74	12,598.05
CUOTA 11	19/12/2021	8,599.24	2,077.07	0.00	10,676.31	1,921.74	12,598.05
CUOTA 12	19/01/2022	8,671.10	2,005.21	0.00	10,676.31	1,921.74	12,598.05
CUOTA 13	19/02/2022	8,743.55	1,932.78	0.00	10,676.31	1,921.74	12,598.05
CUOTA 14	19/03/2022	8,816.62	1,859.69	0.00	10,676.31	1,921.74	12,598.05
CUOTA 15	19/04/2022	8,890.29	1,786.02	0.00	10,676.31	1,921.74	12,598.05
CUOTA 16	19/05/2022	8,964.57	1,711.74	0.00	10,676.31	1,921.74	12,598.05
CUOTA 17	19/06/2022	9,039.48	1,636.83	0.00	10,676.31	1,921.74	12,598.05
CUOTA 18	19/07/2022	9,115.02	1,561.29	0.00	10,676.31	1,921.74	12,598.05
CUOTA 19	19/08/2022	9,191.18	1,485.13	0.00	10,676.31	1,921.74	12,598.05
CUOTA 20	19/09/2022	9,267.98	1,408.33	0.00	10,676.31	1,921.74	12,598.05
CUOTA 21	19/10/2022	9,345.43	1,330.88	0.00	10,676.31	1,921.74	12,598.05
CUOTA 22	19/11/2022	9,423.52	1,252.79	0.00	10,676.31	1,921.74	12,598.05
CUOTA 23	19/12/2022	9,502.26	1,174.05	0.00	10,676.31	1,921.74	12,598.05
CUOTA 24	19/01/2023	9,581.66	1,094.65	0.00	10,676.31	1,921.74	12,598.05
CUOTA 25	19/02/2023	9,661.72	1,014.59	0.00	10,676.31	1,921.74	12,598.05
CUOTA 26	19/03/2023	9,742.46	933.85	0.00	10,676.31	1,921.74	12,598.05
CUOTA 27	19/04/2023	9,823.86	852.45	0.00	10,676.31	1,921.74	12,598.05
CUOTA 28	19/05/2023	9,905.95	770.36	0.00	10,676.31	1,921.74	12,598.05
CUOTA 29	19/06/2023	9,988.73	687.58	0.00	10,676.31	1,921.74	12,598.05
CUOTA 30	19/07/2023	10,072.19	604.12	0.00	10,676.31	1,921.74	12,598.05
CUOTA 31	19/08/2023	10,156.36	519.95	0.00	10,676.31	1,921.74	12,598.05
CUOTA 32	19/09/2023	10,241.22	435.09	0.00	10,676.31	1,921.74	12,598.05
CUOTA 33	19/10/2023	10,326.80	349.51	0.00	10,676.31	1,921.74	12,598.05
CUOTA 34	19/11/2023	10,413.09	263.22	0.00	10,676.31	1,921.74	12,598.05
CUOTA 35	19/12/2023	10,500.10	176.21	0.00	10,676.31	1,921.74	12,598.05
CUOTA 36	19/01/2024	10,587.73	88.58	0.00	10,676.31	1,921.74	12,598.05
OPCION COMPRA					3.50	0.63	4.13
TOTALES		330,741.10	53,606.06	0.00	532,075.81	95,773.65	627,849.46

JR. SOR MANUELA GIL K-2; 2do Piso-LA ALAMEDA -CAJAMARCA- TELF.: (076) 366329 - CELI.: 976 865540 - RPM.: \*249505

RPC.: 987 874837 - e mail: minphuyui@yahoo.es administracion@mineraphuyuyuraq.pe



## **MINERA P'HUYU YURAQ II E.I.R.L.**

**EXPLOTACION Y COMERCIALIZACION DE RECURSOS MINEROS**

### **ANEXO N° 10**

#### **CAPITAL.**

Está conformado por el Capital ascendente a S/. 500,000.00 Soles.

### **ANEXO N° 11**

#### **RESULTADOS ACUMULADOS**

Esta cuenta se conforma por los resultados aún no capitalizados que se han ido obteniendo desde periodos anteriores y se detalla como sigue:

Resultados acumulados hasta el 31/12/2020:	S/. 840,640.00
Utilidad Del ejercicio al 31/12/2020:	S/. 256,671.00
<b>TOTAL</b>	<b>S/. 1,097,311.00</b>

### **ANEXO N° 12**

#### **VENTAS.**

Cuenta que integra el Estado de Ganancias y Pérdidas equivalente a S/. 7,354,344.69 Soles, es decir son las ventas netas efectuadas hasta el 31 de diciembre del 2020.

### **ANEXO N° 13**

#### **COSTO DE VENTAS**

Cuenta que representa el costo total que se incurre en la producción de cal equivalente a S/. 6,096,754.33 Soles efectuadas hasta el 31 de diciembre del 2020.

### **ANEXO N° 14**

#### **GASTOS DE ADMINISTRACION Y VENTAS Y FINANCIERO**

Gastos de Venta	92,297.72
Gastos de administración	526,387.22
Gastos financieros	124,130.21
<b>TOTAL</b>	<b>742,815.15</b>

### **ANEXO N° 15**

#### **UTILIDAD DEL EJERCICIO**

Es el resultado de las Ventas Netas, menos los gastos administrativos y de ventas al 31 de diciembre del 2020., cuyo valor asciende a S/. 256,671.00 antes de impuestos.



**MINERA P'HUYU YURAQ II E.I.R.L.**

**EXPLOTACION Y COMERCIALIZACION DE RECURSOS MINEROS**

**ANEXO N° 16**

**IMPUESTO A LA RENTA**

Es el impuesto que pagan las empresas correspondientes al impuesto a la renta anual que se genera multiplicando el 29.5% por la utilidad del ejercicio al 31 de diciembre del 2020, cuyo valor asciende a S/. 203,058.00 soles.

Cajamarca, 31 de diciembre del 2020.

  
EMP. MINERA P'HUYU YURAQ II E.I.R.L.  
Julia E. Umata Cubas  
REPRESENTANTE LEGAL



## ESTADO DE SITUACION FINANCIERA 2019

ESTADO DE SITUACIÓN FINANCIERA AL 31 DE DICIEMBRE DEL 2019 (en nuevos soles)			
ACTIVO		PASIVO	
CORRIENTE		CORRIENTE	
EFFECTIVO Y EQUIVALENTE DE EFFECTIVO	263,904.35	REMUNERACIONES POR PAGAR	30,525.49
CUENTAS POR COBRAR RELACIONADAS	50,000.00	CUENTAS POR PAG. COMERCIALES	45,216.00
		TRIBUTOS POR PAGAR	84,992.86
<b>TOTAL ACTIVO CORRIENTE</b>	<b>313,904.35</b>	<b>TOTAL PASIVO CORRIENTE</b>	<b>160,724.35</b>
<b>NO CORRIENTE</b>		<b>NO CORRIENTE</b>	
ACTIVOS ADQUIRIDOS EN ARRENDAMIENTO	2,024,528.46	OBLIGACIONES FINANCIERAS	608,858.87
INMUEBLES MAQUINARIA Y EQUIPO	3,567,456.20		
INTANGIBLES	1,954.00		
ACTIVO DIFERIDO	265,382.98		
DEPREC. AMORT. Y AGOT. ACUMULADO	-3,571,505.99		
<b>TOTAL ACTIVO NO CORRIENTE</b>	<b>2,287,814.56</b>	<b>TOTAL PASIVO NO CORRIENTE</b>	<b>608,858.87</b>
<b>TOTAL ACTIVO</b>	<b>2,601,719.01</b>	<b>TOTAL PASIVO</b>	<b>769,583.22</b>
		<b>PATRIMONIO</b>	
		CAPITAL	500,000.00
		RESULTADOS ACUMULADOS	1,120,063.00
		RESULTADO DEL EJERCICIO	212,033.79
		<b>TOTAL PATRIMONIO</b>	<b>1,832,095.79</b>
		<b>TOTAL PASIVO Y PATRIMONIO</b>	<b>2,601,719.01</b>

MINERA PHUYU YURAQ II EIRL  
RUC N° 20224983043

**ESTADO DE RESULTADOS  
POR FUNCION  
DEL 01 DE ENERO DE 2019 AL 31 DE DICIEMBRE DEL 2019  
(EN NUEVOS SOLES)**

VENTAS		5,871,084.63
COSTO DE PRODUCCION		-4,029,769.70
UTILIDAD BRUTA		<u>1,841,314.93</u>
GASTOS DE VENTAS		-287,276.43
GASTOS DE ADMINISTRACION		-866,750.83
GASTOS FINANCIEROS		-188,433.42
UTILIDAD DE OPERACION		<u>498,854.25</u>
INGRESOS EXCEPCIONALES		4,256.93
GASTOS EXCEPCIONALES		
OTROS GASTOS		-141,213.21
UTILIDAD ANTES DE IMPUESTO		<b>361,897.97</b>
PARTICIPACION DE UTILIDADES	8%	40,641.12
		<b>321,256.85</b>
IMPUESTO A LA RENTA	29.5%	137,874.99
UTILIDAD NETA		<u><u>224,022.98</u></u>

CAJAMARCA, 31 DE DICIEMBRE DEL 2019

## ANEXO N°6

### NOTAS A ESTADOS FINANCIEROS



MINERA PHUYU YURAQ II E.I.R.L.  
RUC 20224983043  
JR – SOR MANUELA GIL K-2 - CAJAMARCA

#### NOTAS A LOS EE. FF AL 31 DE DICIEMBRE DEL 2019

##### 1. POLÍTICAS CONTABLES SIGNIFICATIVAS

Las principales políticas contables utilizadas por la Compañía para la preparación de sus estados financieros se resumen a continuación:

(a) **Declaración de cumplimiento y bases de preparación y presentación.**

Los estados financieros adjuntos fueron preparados de acuerdo con las Normas Internacionales de Información Financiera (NIIF), emitidas por la Junta de Normas Internacionales de Contabilidad ("IASB, por sus siglas en inglés") vigentes al 31 de diciembre de 2012, las cuales incluyen las Normas Internacionales de Información Financiera (NIIF), las Normas Internacionales de Contabilidad (NIC), y las Interpretaciones emitidas por el Comité de Interpretaciones de las Normas Internacionales de Información Financiera (CINIIF), o por el anterior Comité Permanente de Interpretación (SIC) - adoptadas por el IASB. Para estos propósitos fue utilizada la base de costo histórico. El costo histórico se basa generalmente en el valor razonable de la contraprestación dada por el intercambio de activos.

(b) **Moneda funcional y de presentación.**

La empresa prepara y presenta sus estados financieros en nuevos soles, que es su moneda funcional. La moneda funcional es la moneda del entorno económico principal en el que opera una entidad, aquella que influye en los precios de venta de los bienes que produce y comercializa, entre otros factores.

(c) **Inventarios**

Los inventarios se valoran al costo de adquisición o producción, o al valor neto realizable, el menor. El costo incluye los costos de materiales directos y, en su caso, los costos de mano de obra directa y los gastos generales de fabricación, incluyendo también los incurridos al trasladar los inventarios a su ubicación y condiciones actuales.

(d) **Propiedades, planta y equipo**

Propiedades, planta y equipo se registran al costo y están presentados netos de depreciación acumulada. Los desembolsos iniciales, así como aquellos incurridos posteriormente, relacionados con bienes cuyo costo puede ser valorado confiablemente, y es probable que se obtengan de ellos beneficios económicos futuros, se reconocen como propiedades, planta y equipo. Los desembolsos para mantenimiento y reparaciones se reconocen como gasto del ejercicio en que son incurridos. Las ganancias o pérdidas resultantes de la venta o retiro de una partida de propiedades, planta y equipo se determinan como la diferencia entre el producto de la venta y el valor en libros del activo, y son reconocidas en el estado de resultados integrales del período en el momento en que la venta se considera realizada.

	Años
Edificios	50
Maquinaria y equipo	10
Unidades de transporte	4
Muebles y enseres	10
Equipos de cómputo	4

JR. SOR MANUELA GIL K-2; 2do Piso-LA ALAMEDA -CAJAMARCA- TELF.: (076) 369329 - CELI.: 976 865540 - RPM.: \*249505  
RPC.: 967 874837 e mail: minphuyui@yahoo.es administracion@mineraphuyuyurag.pe



**(e) Beneficios a los trabajadores**

Los beneficios a empleados y trabajadores incluyen, entre otros, beneficios a los empleados a corto plazo, tales como sueldos, salarios y aportaciones a la seguridad social, ausencias remuneradas anuales, ausencias remuneradas por enfermedad, y participación en ganancias e incentivos, si se pagan dentro de los doce meses siguientes al final del período. Estos beneficios se reconocen contra la utilidad o pérdida del período cuando el trabajador ha desarrollado los servicios que les otorgan el derecho a recibirlos. Las obligaciones correspondientes a pagar se presentan como parte de los pasivos por los beneficios a los empleados.

**(f) Reconocimiento de Ingresos**

Los ingresos se miden utilizando el valor razonable de la contrapartida, recibida o por recibir, derivada de los mismos.

Estos ingresos son reducidos por aquellas estimaciones tales como devoluciones de clientes, rebajas y otros conceptos similares.

Los ingresos por venta de productos terminados y otros productos son reconocidos cuando se cumplen todas las condiciones siguientes:

- ✓ la Compañía ha transferido al comprador los riesgos y ventajas significativos derivados de la propiedad de los bienes;
- ✓ la Compañía no conserva para sí ninguna implicación en la gestión corriente de los bienes vendidos, en el grado usualmente asociado con la propiedad, ni retiene el control efectivo sobre los mismos;
- ✓ el importe de los ingresos puede ser medido con fiabilidad.

**(g) Reconocimientos de costos y gastos**

El costo de los inventarios vendidos se registra contra la ganancia o pérdida del período en el que se reconozcan los correspondientes ingresos de operación. Los gastos se reconocen cuando ha surgido un decremento en los beneficios económicos futuros, relacionado con un decremento en los activos o un incremento en los pasivos, y además el gasto puede medirse con fiabilidad, independientemente del momento en que se paguen.

**(h) Impuesto a las ganancias**

El gasto por impuestos a las ganancias comprende la suma del impuesto a las ganancias corriente por pagar estimado y el impuesto a las ganancias diferido. El impuesto a las ganancias corriente se determina aplicando la tasa de impuesto establecida en la legislación fiscal vigente sobre la ganancia neta gravable del ejercicio. El impuesto a las ganancias corriente se reconoce como gasto del período.

**2.- NOTAS A LOS ESTADOS FINANCIEROS:**

**ANEXO N° 01**

**CAJA Y BANCOS.**

Esta cuenta está al 31 de diciembre del 2019 con S/. 263,904.00, conformado de la siguiente manera:

---

JR. SOR MANUELA GIL N.º 2; 2do Piso-LA ALAMEDA -CAJAMARCA- TEL.F.: (076) 369329 - CELL: 976 865540 - RPM.: \*249505  
RPC: 987 874837 - e mail: minphuyui@yahoo.es administracion@mineraphuyuyurag.pe



**MINERA P'HUYU YURAQ II E.I.R.L.**  
EXPLORACION Y COMERCIALIZACION DE RECURSOS MINEROS

Cuenta Banco Scotiabank (Soles)	: S/. 5.00
Cuenta Banco Scotiabank (Dólares) \$/. 111.60 x 3.33	: S/. 5,338.00
Cuenta Banco Continental soles	: S/. 1,243.00
Cuenta Deduciones – Nación	: S/. 138,850.00
Efectivo	: S/. 118,469.00

**ANEXO N° 02**

**CUENTAS POR COBRAR RELACIONADAS**

Cód. Cta.	DETALLE	VALOR S/.
1612	PRESTAMO A JUAN DE DIOS I SRL (EMPRESA RELACIONADA)	50,000.00
	<b>TOTAL</b>	<b>50,000.00</b>

**ANEXO N° 03**

**INMUEBLES MAQUINARIA Y EQUIPO.**

Está conformada por el Activo Fijo con el que cuenta nuestra empresa al 31 de diciembre del presente año cuya suma total asciende a S/. 3 567,457.00 y se detalla como sigue:

Nombre	saldo inicial	compras	ventas	Crédito
Edificaciones	787,026.00	-		787,026.00
Maquinaria y equipo explotación	543,272.00	648,808.00		1,192,080.00
Vehículos motorizados	945,292.00	128,975.00		1,074,267.00
Muebles y enseres	62,858.00			62,858.00
Equipos diversos	451,226.00			451,226.00
Otros equipos				
<b>TOTAL</b>				<b>3,567,457.00</b>

**ANEXO N° 04**

**ACTIVO DIFERIDO.**

Esta cuenta comprende los intereses e igv diferido del leasing, como se detalla a continuación:

JR. SOR MANUELA GIL K-2: 2do Piso-LA ALAMEDA -CAJAMARCA- TELF.: (076) 369329 - CELL.: 976 805540 - RPM.: \*249005  
RPC.: 987 874837 - e mail: minphuyui@yahoo.es administracion@mineraphuyuyuraq.pe





## MINERA P'HUYU YURAQ II E.I.R.L.

EXPLOTACION Y COMERCIALIZACION DE RECURSOS MINEROS

Cód. Cta.	DETALLE	VALOR S/.
	IGV DIFERIDO	116,288.00
	INTERESES DIFERIDOS	149,095.00
	TOTAL	265,383.00

### ANEXO N° 05

#### DEPRECIACIÓN INMUEBLE MAQUINARIA Y EQUIPO.

Esta cuenta comprende las depreciaciones de los ctivos fijos de la empresa, como se detalla a continuación:

Nombre	saldo inicial	Depreciación del período	Depreciación acumulada
Edificaciones	307,576.00	39,351.30	346,927.30
Maquinaria y equipo explotación	840,181.00	289,889.23	1,130,070.23
Vehículos motorizados	864,702.00	867,087.54	1,731,789.54
Muebles y enseres	12,273.00	18,526.59	30,799.59
Equipos diversos	298,745.00	32,881.75	331,626.75
Otros equipos			
<b>TOTAL</b>			<b>3,571,213.41</b>

### ANEXO N° 06

#### TRIBUTOS Y APORTES AL SISTEMA DE PENSIONES Y DE SALUD POR PAGAR.

Esta cuenta comprende las obligaciones que la empresa cuenta durante el presente ejercicio económico, las cuales serán canceladas al inicio del siguiente mes; según el siguiente detalle:

Cód. Cta.	DETALLE	VALOR S/.
	IGV	54,139.00
	AFP	7,535.00
	RENTA DE QUINTA	2,024.00
	ESSALUD	4,733.00
	RENTA DE CUARTA CATEGORIA	280.00
	PAGOS A CUENTA	-
	SALDO DEL EJERCICIO ANTERIOR DE I.R	-13,713.00
	IMPUESTO A PAGAR EN EL 2019	149,864.00
	<b>TOTAL</b>	<b>84,983.00</b>



## **MINERA P'HUYU YURAQ II E.I.R.L.**

**EXPLOTACION Y COMERCIALIZACION DE RECURSOS MINEROS**

### **ANEXO N° 07**

#### **CUENTAS POR PAGAR COMERCIALES-TERCEROS.**

Esta cuenta comprende las obligaciones que la empresa cuenta con proveedores por las compras realizadas al crédito durante el presente ejercicio económico según detalle:

<b>Cód. Cta.</b>	<b>DETALLE</b>	<b>VALOR S/.</b>
	SIVERONI MORALES JOSE	25,654.00
	SUJOLAY EIRL	5,300.00
	NUBE BLANCA TECNO CAL	7,962.00
	GRIFOS CAJAMARCA	6,300.00
	<b>TOTAL</b>	<b>45,216.00</b>

### **ANEXO N° 08**

#### **OBLIGACIONES FINANCIERAS**

Esta cuenta comprende las deudas a largo plazo con el banco Scotiabank por los leasings adquiridos. Son un total de S/. 608,899.00

### **ANEXO N° 09**

#### **CAPITAL.**

Está conformado por el Capital ascendente a S/. 500,000.00 Soles.

### **ANEXO N° 10**

#### **RESULTADOS ACUMULADOS**

Esta cuenta se conforma por los resultados aún no capitalizados que se han ido obteniendo desde periodos anteriores y se detalla como sigue:

Resultados acumulados hasta el 31/12/2018:	S/. 1,120,062.00
Utilidad Del ejercicio al 31/12/2019:	S/. 212,034.00
<b>TOTAL</b>	<b>S/. 1,332,096.00</b>

### **ANEXO N° 11**

#### **VENTAS.**

Cuenta que integra el Estado de Ganancias y Pérdidas equivalente a S/. 5,871,085.00 Soles, es decir son las ventas netas efectuadas hasta el 31 de diciembre del 2019.

### **ANEXO N° 12**

#### **COSTO DE VENTAS**

Cuenta que representa el costo total que se incurre en la producción de cal equivalente a S/. 4,029,770.00 Soles efectuadas hasta el 31 de diciembre del 2019.

JR. SOR MANUELA GIL K-2; 2do Piso-LA ALAMEDA -CAJAMARCA- TELF.: (076) 369329 - CELI.: 976 865540 - RPM.: \*249505  
RPC.: 987 874837 - e-mail: minphuyuu@yahoo.es administracion@mineraphuyuyurag.pe



**MINERA P'HUYU YURAQ II E.I.R.L.**  
**EXPLOTACION Y COMERCIALIZACION DE RECURSOS MINEROS**

**ANEXO N° 13**

**GASTOS DE ADMINISTRACION Y VENTAS Y FINANCIERO**

Gastos de Venta	287,276.00
Gastos de administración	866,751.00
Gastos financieros	188,433.00
<b>TOTAL</b>	<b>1,342,459.00</b>

**ANEXO N° 14**

**UTILIDAD DEL EJERCICIO**

Es el resultado de las Ventas Netas, menos los gastos administrativos y de ventas al 31 de diciembre del 2019., cuyo valor asciende a S/. 361,898.00 antes de impuestos.

**ANEXO N° 14**

**IMPUESTO A LA RENTA**

Es el impuesto que pagan las empresas correspondientes al impuesto a la renta anual que se genera multiplicando el 29.5% por la utilidad del ejercicio al 31 de diciembre del 2019, cuyo valor asciende a S/. 149,864.00 soles.

Cajamarca, 31 de diciembre del 2019.

  
EMP. MINERA P'HUYU YURAQ II E.I.R.L.  
**Juan E. Urutia Cubas**  
REPRESENTANTE LEGAL



## ANEXO N° 7

## ESTADO SITUACION FINANCIERA 2018

MINERA PHUYU YURAQ II EIRL  
RUC N° 20224983043

BALANCE GENERAL AL 31 DE DICIEMBRE DEL 2018 (expresado en Nuevos Soles)			
ACTIVO		PASIVO	
CORRIENTE		CORRIENTE	
EFFECTIVO Y EQUI. DE EFECTIVO	294,767.00	REMUNERACIONES POR PAGAR	32,903.00
CTAS POR COBRAR COMERCIALES		CUENTAS POR PAG. COMERCIALES	85,371.00
CUENTAS POR COBRAR DIVERSAS	50,809.00		
PRODUCTOS TERMINADOS	9,955.00		
MATERIALES AUXILIARES			
<b>TOTAL ACTIVO CORRIENTE</b>	<b>365,531.00</b>	<b>TOTAL PASIVO CORRIENTE</b>	<b>118,274.00</b>
NO CORRIENTE		NO CORRIENTE	
ACTIVOS ADQUIRIDOS EN ARRENDAMIENTO	1,518,094.00		
INMUEBLES MAQUINARIA Y EQUIPO	2,789,673.00		
ACTIVO DIFERIDO	468,632.00	OBLIGACIONES FINANCIERAS	1,005,513.00
DEPREC. AMORT. Y AGOT. ACUMULADO	-2,323,624.00		
INTANGIBLES	1,054.00		
<b>TOTAL ACTIVO NO CORRIENTE</b>	<b>2,454,729.00</b>	<b>TOTAL PASIVO NO CORRIENTE</b>	<b>1,005,513.00</b>
<b>TOTAL ACTIVO</b>	<b>2,810,260.00</b>	<b>TOTAL PASIVO</b>	<b>1,123,787.00</b>
		<b>PATRIMONIO</b>	
		CAPITAL	500,000.00
		RESULTADOS ACUMULADOS	821,697.00
		RESULTADO DEL EJERCICIO	364,776
		<b>TOTAL PATRIMONIO</b>	<b>1,686,473.00</b>
		<b>TOTAL PASIVO Y PATRIMONIO</b>	<b>2,810,260.00</b>

CAJAMARCA, 31 DE DICIEMBRE DEL 2018

  
LUS ANSA  
JANIO E. VASQUEZ CABRERA  
REGISTRANTE LEGAL

VASQUEZ CABRERA CARNELITA  
CONTADOR GENERAL  
N° DE MATRICULA 12-792

MINERA PHUYU YURAQ II EIRL  
RUC N° 20224983043

**ESTADO DE RESULTADOS  
POR FUNCION  
DEL 01 DE ENERO DE 2018 AL 31 DE DICIEMBRE DEL 2018  
(EN NUEVOS SOLES)**

VENTAS		8,418,465.00
COSTO DE PRODUCCION		-5,487,891.00
UTILIDAD BRUTA		<u>2,930,574.00</u>
GASTOS DE VENTAS		-1,035,653.00
GASTOS DE ADMINISTRACION		-1,035,316.00
UTILIDAD DE OPERACION		<u>859,605.00</u>
ENAJENACION DE ACTIVOS		128,135.00
COSTO DE ENAJENACION DE ACTIVOS		-95,043.00
INGRESOS FINANCIEROS		2,141.00
GASTOS FINANCIEROS		-163,918.00
OTROS GASTOS		-144,729.00
UTILIDAD ANTES DE IMPUESTO		<u>586,191.00</u>
IMPUESTO A LA RENTA	29.5%	-221,415.00
UTILIDAD NETA		<u><b>364,776.00</b></u>

CAJAMARCA, 31 DE DICIEMBRE DEL 2018

  
EMP. MINERA PHUYU YURAQ II EIRL  
Juan E. Urutia Cubas  
REPRESENTANTE LEGAL

\_\_\_\_\_  
VASQUEZ CABRERA CARMELITA  
CONTADORA GENERAL  
N° DE MATRICULA 12-792

## ANEXO N°8

### NOTAS A ESTADOS FINANCIEROS 2018



MINERA PHUYU YURAQ II E.I.R.L.  
RUC 20224983043  
JR – SOR MANUELA GIL K-2 - CAJAMARCA

#### NOTAS A LOS EE. FF AL 31 DE DICIEMBRE DEL 2018

##### I. POLÍTICAS CONTABLES SIGNIFICATIVAS

Las principales políticas contables utilizadas por la Compañía para la preparación de sus estados financieros se resumen a continuación:

**(a) Declaración de cumplimiento y bases de preparación y presentación.**

Los estados financieros adjuntos fueron preparados de acuerdo con las Normas Internacionales de Información Financiera (NIIF), emitidas por la Junta de Normas Internacionales de Contabilidad ("IASB, por sus siglas en inglés") vigentes al 31 de diciembre de 2012, las cuales incluyen las Normas Internacionales de Información Financiera (NIIF), las Normas Internacionales de Contabilidad (NIC), y las Interpretaciones emitidas por el Comité de Interpretaciones de las Normas Internacionales de Información Financiera (CINIIF), o por el anterior Comité Permanente de Interpretación (SIC) - adoptadas por el IASB. Para estos propósitos fue utilizada la base de costo histórico. El costo histórico se basa generalmente en el valor razonable de la contraprestación dada por el intercambio de activos.

**(b) Moneda funcional y de presentación.**

La empresa prepara y presenta sus estados financieros en nuevos soles, que es su moneda funcional. La moneda funcional es la moneda del entorno económico principal en el que opera una entidad, aquella que influye en los precios de venta de los bienes que produce y comercializa, entre otros factores.

**(c) Inventarios**

Los inventarios se valoran al costo de adquisición o producción, o al valor neto realizable, el menor. El costo incluye los costos de materiales directos y, en su caso, los costos de mano de obra directa y los gastos generales de fabricación, incluyendo también los incurridos al trasladar los inventarios a su ubicación y condiciones actuales.

**(d) Propiedades, planta y equipo**

Propiedades, planta y equipo se registran al costo y están presentados netos de depreciación acumulada. Los desembolsos iniciales, así como aquellos incurridos posteriormente, relacionados con bienes cuyo costo puede ser valorado confiablemente, y es probable que se obtengan de ellos beneficios económicos futuros, se reconocen como propiedades, planta y equipo. Los desembolsos para mantenimiento y reparaciones se reconocen como gasto del ejercicio en que son incurridos. Las ganancias o pérdidas resultantes de la venta o retiro de una partida de propiedades, planta y equipo se determinan como la diferencia entre el producto de la venta y el valor en libros del activo, y son reconocidas en el estado de resultados integrales del período en el momento en que la venta se considera realizada.

	Años
Edificios	50
Maquinaria y equipo	10
Unidades de transporte	4
Muebles y enseres	10

JR. SOR MANUELA GIL K-2; 2do Piso-LA ALAMEDA -CAJAMARCA- TELF.: (076) 369329 - CELI.: 976 865540 - RPM.: \*249505  
RPC: 987 874837 - e-mail: minphuyui@yahoo.es administracion@mineraphuyuyuraq.pe



**MINERA P'HUYU YURAQ II E.I.R.L.**  
**EXPLOTACION Y COMERCIALIZACION DE RECURSOS MINEROS**

Equipos de cómputo	4
Equipos diversos	4

**(e) Beneficios a los trabajadores**

Los beneficios a empleados y trabajadores incluyen, entre otros, beneficios a los empleados a corto plazo, tales como sueldos, salarios y aportaciones a la seguridad social, ausencias remuneradas anuales, ausencias remuneradas por enfermedad, y participación en ganancias e incentivos, si se pagan dentro de los doce meses siguientes al final del período. Estos beneficios se reconocen contra la utilidad o pérdida del período cuando el trabajador ha desarrollado los servicios que les otorgan el derecho a recibirlos. Las obligaciones correspondientes a pagar se presentan como parte de los pasivos por los beneficios a los empleados.

**(f) Reconocimiento de Ingresos**

Los ingresos se miden utilizando el valor razonable de la contrapartida, recibida o por recibir, derivada de los mismos.

Estos ingresos son reducidos por aquellas estimaciones tales como devoluciones de clientes, rebajas y otros conceptos similares.

Los ingresos por venta de productos terminados y otros productos son reconocidos cuando se cumplen todas las condiciones siguientes:

- ✓ la Compañía ha transferido al comprador los riesgos y ventajas significativos derivados de la propiedad de los bienes;
- ✓ la Compañía no conserva para sí ninguna implicación en la gestión corriente de los bienes vendidos, en el grado usualmente asociado con la propiedad, ni retiene el control efectivo sobre los mismos;
- ✓ el importe de los ingresos puede ser medido con fiabilidad.

**(g) Reconocimientos de costos y gastos**

El costo de los inventarios vendidos se registra contra la ganancia o pérdida del período en el que se reconozcan los correspondientes ingresos de operación. Los gastos se reconocen cuando ha surgido un decremento en los beneficios económicos futuros, relacionado con un decremento en los activos o un incremento en los pasivos, y además el gasto puede medirse con fiabilidad, independientemente del momento en que se paguen.

**(h) Impuesto a las ganancias**

El gasto por impuestos a las ganancias comprende la suma del impuesto a las ganancias corriente por pagar estimado y el impuesto a las ganancias diferido. El impuesto a las ganancias corriente se determina aplicando la tasa de impuesto establecida en la legislación fiscal vigente sobre la ganancia neta gravable del ejercicio. El impuesto a las ganancias corriente se reconoce como gasto del período.

**2.- NOTAS A LOS ESTADOS FINANCIEROS:**

**ANEXO N° 01**

**CAJA Y BANCOS.**

Esta cuenta está al 31 de diciembre del 2018 con S/. 294,767.00, conformado de la siguiente manera:

JR. SOR MANUELA GIL K-2; 2do Piso-LA ALAMEDA -CAJAMARCA- TELF.: (076) 369329 - CELI.: 976 865540 - RPM.: \*249505  
RPC.: 987 874837 - e mail: minphuyui@yahoo.es administracion@minera-phuyuyuraq.pe



## MINERA P'HUYU YURAC II E.I.R.L.

EXPLOTACION Y COMERCIALIZACION DE RECURSOS MINEROS

Cuenta Banco Socotibank (Soles)	: S/. 712.00
Cuenta Banco Socotibank (Dólares) S/. 244.14 x 3.33	: S/. 813.00
Cuenta Dentraciones - Nación	: S/. 70,142.00
Efectivo	: S/. 223,100.00

### ANEXO N° 02

#### CUENTAS POR COBRAR DIVERSAS

Cód. Cta.	DETALLE	VALOR S/.
1612	VARIOS	60,809.00
	TOTAL	60,809.00

### ANEXO N° 03

#### INVENTARIOS

Cód. Cta.	DETALLE	VALOR S/.
211	PRODUCTOS TERMINADOS	9,955.00
	TOTAL	9,955.00

### ANEXO N° 04

#### INMUEBLES MAQUINARIA Y EQUIPO.

Está conformada por el Activo Fijo con el que cuenta nuestra empresa al 31 de diciembre del presente año cuya suma total asciende a S/. 4 307,767.00 y se detalla como sigue:

Nombre	saldo inicial	compras	Ventas	Crédito
Edificaciones	787,026.00	-		787,026.00
Maquinaria y equipo explotación	499,391.00	1,577,306		2,076,697.00
Vehículos motorizados	585,351.00	480,384.00	135,775.00	929,960.00
Muebles y enseres	62,859.00	122,408.00		185,267.00
Equipos diversos	328,817.00	-		328,817.00
Otros equipos				-
Herramientas				-
<b>TOTAL</b>				<b>4,307,767.00</b>

JR. SOR MANUELA GIL K-2; 2do Piso-LA ALAMEDA-CAJAMARCA- TELF.: (076) 360325 - CELI.: 976 865540 - RPM.: \*249505  
RPC.: 987 874837 - e mail: minphuyui@yahoo.es administracion@mineraphuyuyurac.pe





**MINERA P'HUYU YURAQ II E.I.R.L.**  
**EXPLOTACION Y COMERCIALIZACION DE RECURSOS MINEROS**

**ANEXO N° 04**

**ACTIVO DIFERIDO.**

Esta cuenta comprende los pagos a cuenta que la empresa realiza por concepto del impuesto a la renta durante el presente ejercicio económico por un monto de S/. 138,168.00. También comprende los intereses e Igv diferidos del leasing.

**ANEXO N° 05**

**TRIBUTOS Y APORTES AL SISTEMA DE PENSIONES Y DE SALUD POR PAGAR.**

Esta cuenta comprende las obligaciones que la empresa cuenta durante el presente ejercicio económico, las cuales serán canceladas al inicio del siguiente año; según el siguiente detalle:

Cód. Cta.	DETALLE	VALOR S/.
	IGV	20,137.00
	RENTA DE QUINTA	1,549.00
	ESSALUD	5111.00
	AFP	14,780.00
	PERCEPCIONES	-4,298.00
	OTROS	-87,622.00
	<b>TOTAL</b>	<b>-50,343</b>

**ANEXO N° 06**

**REMUNERACIONES Y PARTICIPACIONES POR PAGAR**

Agrupar las subcuentas que representan las obligaciones con los trabajadores por concepto de remuneraciones, participaciones por pagar y beneficios sociales.

Cód. Cta.	DETALLE	VALOR S/.
41.11	Remuneraciones por pagar	32,903.00
	<b>TOTAL</b>	<b>32,903.00</b>

**ANEXO N° 07**

**CUENTAS POR PAGAR COMERCIALES-TERCEROS.**

Esta cuenta comprende las obligaciones que la empresa cuenta con proveedores por las compras realizadas al crédito durante el presente ejercicio económico según detalle:

Cód. Cta.	DETALLE	VALOR S/.
	SIVERONI MORALES JOSE	32,500.00
	SUJOLAY EIRL	4,690.00
	NUBE BLANCA TECNO CAL	5,850.00
	GRIFOS CAJAMARCA	42,331.00
	OTROS	
	<b>TOTAL</b>	<b>85,371.00</b>

JRL SOR MANUELA GIL K.2; 2do Piso-LA ALAMEDA -CAJAMARCA- TELF.: (076) 369329 - CELL: 976 865540 - RPM: \*249505  
RPC: 987 874837 - e mail: minphuyui@yahoo.es administracion@mineraphuyuyurag.pe



**MINERA P'HUYU YURAQ II E.I.R.L.**  
**EXPLOTACION Y COMERCIALIZACION DE RECURSOS MINEROS**

**ANEXO N° 08**

**CAPITAL.**

Está conformado por el Capital ascendente a S/. 500,000.00 Soles.

**ANEXO N° 09**

**RESULTADOS ACUMULADOS**

Esta cuenta se conforma por los resultados aún no capitalizados que se han ido obteniendo desde periodos anteriores y se detalla como sigue:

Resultados acumulados hasta el 31/12/2017:	S/. 821,697.00
Utilidad Del ejercicio al 31/12/2018:	S/. 364,776.00
<b>TOTAL</b>	<b>S/. 1 186,473.00</b>

**ANEXO N° 10**

**VENTAS.**

Cuenta que integra el Estado de Ganancias y Pérdidas equivalente a S/. 8,418,466.00 Soles, es decir son las ventas netas efectuadas hasta el 31 de diciembre del 2018.

**ANEXO N° 11**

**COSTO DE VENTAS**

Cuenta que representa el costo total que se incurre en la producción de cal equivalente a S/. 5,487,891.00 Soles efectuadas hasta el 31 de diciembre del 2018.

**ANEXO N° 12**

**GASTOS DE ADMINISTRACION Y VENTAS Y FINANCIERO**

Gastos de Venta	1,035,654.00
Gastos de administración	1,035,316.00
Gastos financieros	163,918.00
<b>TOTAL</b>	<b>2,235,226.00</b>

**ANEXO N° 13**

**UTILIDAD DEL EJERCICIO**

Es el resultado de las Ventas Netas, menos los gastos administrativos y de ventas al 31 de diciembre del 2018., cuyo valor asciende a S/. 586,192.00 soles.



**MINERA P'HUYU YURAQ II E.I.R.L.**  
**EXPLOTACION Y COMERCIALIZACION DE RECURSOS MINEROS**

**ANEXO N° 14**

**IMPUESTO A LA RENTA**

Es el impuesto que pagan las empresas correspondientes al impuesto a la renta anual que se genera multiplicando el 29.5% por la utilidad del ejercicio al 31 de diciembre del 2018, cuyo valor asciende a S/. 221,415.00 soles.

Cajamarca, 31 de diciembre del 2018.

  
EMP. MINERA P'HUYU YURAQ II E.I.R.L.  
Juan E. Utrilla Cubas  
REPRESENTANTE LEGAL

\_\_\_\_\_  
VASQUEZ CARRERA CARMELITA  
CONTADORA GENERAL  
N° DE MATRICULA 12-792



ANEXO N°

9ESTADO DE SITUACION FINANCIERA 2017

MINERA PHUYU YURAQ II EIRL  
RUC N° 2022483043

BALANCE GENERAL AL 31 DE DICIEMBRE DEL 2017 (en nuevos soles)			
ACTIVO		PASIVO	
CORRIENTE		CORRIENTE	
EFFECTIVO Y EQUI. DE EFFECTIVO	340,523.00	REMUNERACIONES POR PAGAR	61,063.00
CTAS POR COBRAR COMERCIALES		CUENTAS POR PAG. COMERCIALES	204,884.00
CUENTAS POR COBRAR DIVERSAS	50,000.00		
PRODUCTOS TERMINADOS	9,955.00		
MATERIALES AUXILIARES	296,615.00		
TOTAL ACTIVO CORRIENTE	697,093.00	TOTAL PASIVO CORRIENTE	325,947.00
NO CORRIENTE		NO CORRIENTE	
ACTIVOS ADQUIRIDOS EN AF	880,435.00	DIBUJACIONES FINANCIERAS	1,253,228.00
INMUEBLES MAQUINARIA Y EQUIPO	2,263,444.00		
ACTIVO DIFERIDO	503,672.00	CUENTAS POR PAGAR DIV. - TERCEROS	
DEPREC. AMORT. Y AGOT. A.	-1,529,110.00		
OTROS ACTIVOS NO CORRIENTES	293,359.00		
TOTAL ACTIVO NO CORRIENTE	2,411,800.00	TOTAL PASIVO NO CORRIENTE	1,253,228.00
		TOTAL PASIVO	1,579,175.00
		PATRIMONIO	
		CAPITAL	500,000.00
		RESULTADOS ACUMULADOS	1,276,654.00
		RESULTADO DEL EJERCICIO	-246,936.00
		TOTAL PATRIMONIO	1,529,718.00
TOTAL ACTIVO	3,108,893.00	TOTAL PASIVO Y PATRIMONIO	3,108,893.00

CAJAMARCA, 31 DE DICIEMBRE DEL 2017

  
VASQUEZ CABRERA CARMELITA  
CONTADORA GENERAL  
N° DE MATRICULA 12-782

CAJAMARCA, 31 DE DICIEMBRE DEL 2017

MINERA PHUYU YURAQ II EIRL  
RUC N° 20224983043

**ESTADO DE RESULTADOS  
POR FUNCION  
DEL 01 DE ENERO DE 2017 AL 31 DE DICIEMBRE DEL 2017  
(EN NUEVOS SOLES)**

VENTAS	8,101,088.00
COSTO DE PRODUCCION	-4,847,497.00
UTILIDAD BRUTA	1,253,591.00
GASTOS DE VENTAS	-1,000,393.00
GASTOS DE ADMINISTRACION	-500,196.00
UTILIDAD DE OPERACION	-246,998.00
INGRESOS EXCEPCIONALES	
GASTOS EXCEPCIONALES	
GASTOS FINANCIEROS	
UTILIDAD ANTES DE IMPUESTO	-246,998.00
IMPUESTO A LA RENTA	29.5%
UTILIDAD NETA	-246,998.00

**CAJAMARCA, 31 DE DICIEMBRE DEL 2017**

  
JUAN E. YOMA CUBAS  
REPRESENTANTE LEGAL

\_\_\_\_\_  
VASQUEZ CABRERA CARMELITA  
CONTADORA GENERAL  
N° DE MATRICULA 12-782

## ANEXON°10

### NOTAS A LOS ESTADOS FINANCIEROS 2018



MINERA PHUYU YURAK II E.I.R.L.  
RUC 20224983043  
JR – SOR MANUELA GIL K-2 - CAJAMARCA

#### NOTAS A LOS EE.FF AL 31 DE DICIEMBRE DEL 2017

##### 1. POLÍTICAS CONTABLES SIGNIFICATIVAS

Las principales políticas contables utilizadas por la Compañía para la preparación de sus estados financieros se resumen a continuación:

**(a) Declaración de cumplimiento y bases de preparación y presentación.**

Los estados financieros adjuntos fueron preparados de acuerdo con las Normas Internacionales de Información Financiera (NIIF), emitidas por la Junta de Normas Internacionales de Contabilidad ("IASB, por sus siglas en inglés") vigentes al 31 de diciembre de 2012, las cuales incluyen las Normas Internacionales de Información Financiera (NIIF), las Normas Internacionales de Contabilidad (NIC), y las Interpretaciones emitidas por el Comité de Interpretaciones de las Normas Internacionales de Información Financiera (CINIIF), o por el anterior Comité Permanente de Interpretación (SIC) - adoptadas por el IASB. Para estos propósitos fue utilizada la base de costo histórico. El costo histórico se basa generalmente en el valor razonable de la contraprestación dada por el intercambio de activos.

**(b) Moneda funcional y de presentación.**

La empresa prepara y presenta sus estados financieros en nuevo soles, que es su moneda funcional. La moneda funcional es la moneda del entorno económico principal en el que opera una entidad, aquella que influye en los precios de venta de los bienes que produce y comercializa, entre otros factores.

**(c) Inventarios**

Los inventarios se valoran al costo de adquisición o producción, o al valor neto realizable, el menor. El costo incluye los costos de materiales directos y, en su caso, los costos de mano de obra directa y los gastos generales de fabricación, incluyendo también los incurridos al trasladar los inventarios a su ubicación y condiciones actuales.

**(d) Propiedades, planta y equipo**

Propiedades, planta y equipo se registran al costo y están presentados netos de depreciación acumulada. Los desembolsos iniciales, así como aquellos incurridos posteriormente, relacionados con bienes cuyo costo puede ser valorado confiablemente, y es probable que se obtengan de ellos beneficios económicos futuros, se reconocen como propiedades, planta y equipo. Los desembolsos para mantenimiento y reparaciones se reconocen como gasto del ejercicio en que son incurridos. Las ganancias o pérdidas resultantes de la venta o retiro de una partida de propiedades, planta y equipo se determinan como la diferencia entre el producto de la venta y el valor en libros del activo, y son reconocidas en el estado de resultados integrales del período en el momento en que la venta se considera realizada.

	Años
Edificios	50
Maquinaria y equipo	10
Unidades de transporte	4



**MINERA P'HUYU YURAQ II E.I.R.L.**

**EXPLOTACION Y COMERCIALIZACION DE RECURSOS MINEROS**

Muebles y enseres	10
Equipos de cómputo	4
Equipos diversos	4

**(e) Beneficios a los trabajadores**

Los beneficios a empleados y trabajadores incluyen, entre otros, beneficios a los empleados a corto plazo, tales como sueldos, salarios y aportaciones a la seguridad social, ausencias remuneradas anuales, ausencias remuneradas por enfermedad, y participación en ganancias e incentivos, si se pagan dentro de los doce meses siguientes al final del período. Estos beneficios se reconocen contra la utilidad o pérdida del período cuando el trabajador ha desarrollado los servicios que les otorgan el derecho a recibirlos. Las obligaciones correspondientes a pagar se presentan como parte de los pasivos por los beneficios a los empleados.

**(f) Reconocimiento de Ingresos**

Los ingresos se miden utilizando el valor razonable de la contrapartida, recibida o por recibir, derivada de los mismos.

Estos ingresos son reducidos por aquellas estimaciones tales como devoluciones de clientes, rebajas y otros conceptos similares.

Los ingresos por venta de productos terminados y otros productos son reconocidos cuando se cumplen todas las condiciones siguientes:

- ✓ la Compañía ha transferido al comprador los riesgos y ventajas significativos derivados de la propiedad de los bienes;
- ✓ la Compañía no conserva para sí ninguna implicación en la gestión corriente de los bienes vendidos, en el grado usualmente asociado con la propiedad, ni retiene el control efectivo sobre los mismos;
- ✓ el importe de los ingresos puede ser medido con fiabilidad.

**(g) Reconocimientos de costos y gastos**

El costo de los inventarios vendidos se registra contra la ganancia o pérdida del período en el que se reconozcan los correspondientes ingresos de operación. Los gastos se reconocen cuando ha surgido un decremento en los beneficios económicos futuros, relacionado con un decremento en los activos o un incremento en los pasivos, y además el gasto puede medirse con fiabilidad, independientemente del momento en que se paguen.

**(h) Impuesto a las ganancias**

El gasto por impuestos a las ganancias comprende la suma del impuesto a las ganancias corriente por pagar estimado y el impuesto a las ganancias diferido. El impuesto a las ganancias corriente se determina aplicando la tasa de impuesto establecida en la legislación fiscal vigente sobre la ganancia neta gravable del ejercicio. El impuesto a las ganancias corriente se reconoce como gasto del período.

**2.- NOTAS A LOS ESTADOS FINANCIEROS:**

**ANEXO N° 01**

**CAJA Y BANCOS.**

Esta cuenta está al 31 de diciembre del 2017 con S/. 340, 523.00, conformado de la siguiente manera:



## MINERA P'HUYU YURAQ II E.I.R.L.

EXPLOTACION Y COMERCIALIZACION DE RECURSOS MINEROS

Cuenta Banco Socotibank (Soles)	: S/. 20,628.00
Cuenta Banco Socotibank (Dólares) \$/. 1,808 x 3.3	: S/. 5,965.00
Cuenta Detracciones – Nación	: S/. 73,326.00
Efectivo	: S/. 240,603.00

### ANEXO N° 02

#### CUENTAS POR COBRAR DIVERSAS

Cód. Cta.	DETALLE	VALOR S/.
1612	JUAN DE DIOS SRL	50,000.00
	TOTAL	50,000.00

### ANEXO N° 03

#### INMUEBLES MAQUINARIA Y EQUIPO.

Está conformada por el Activo Fijo con el que cuenta nuestra empresa al 31 de diciembre del presente año cuya suma total asciende a S/. 3 143,879.00 y se detalla como sigue:

Nombre	saldo inicial	compras	Débito	Crédito
Edificaciones	787,026.00	-	787,026.00	-
Maquinaria y equipo explotación	448,544.00	931,282	1,379,826.00	-
Vehículos motorizados	426,472.00	158,879	585,351.00	-
Muebles y enseres	16,485.00	46,373	62,858.00	-
Equipos diversos	277,719.00	51,099	328,818.00	-
Otros equipos				-
Herramientas				-
<b>TOTAL</b>			<b>3,143,879.00</b>	

### ANEXO N° 04

#### ACTIVO DIFERIDO.

Esta cuenta comprende los pagos a cuenta que la empresa realiza por concepto del impuesto a la renta durante el presente ejercicio económico por un monto de S/. 211 613.00. También comprende los intereses e Igv diferidos del leasing.

### ANEXO N° 05

#### TRIBUTOS Y APORTES AL SISTEMA DE PENSIONES Y DE SALUD POR PAGAR.

Esta cuenta comprende las obligaciones que la empresa cuenta durante el presente ejercicio económico, las cuales serán canceladas al inicio del siguiente año; según el siguiente detalle:





## MINERA P'HUYU YURAQ II E.I.R.L.

EXPLOTACION Y COMERCIALIZACION DE RECURSOS MINEROS

Cód. Cta.	DETALLE	VALOR S/.
40111	IGV	15,602.00
	RENTA DE CUARTA	548
	RENTA DE QUINTA	702.00
	ESSALUD	4,904.00
	AFP	6,278.00
	OTROS	(109,780.00)
	<b>TOTAL</b>	<b>(81.746.00)</b>

### ANEXO N° 06

#### REMUNERACIONES Y PARTICIPACIONES POR PAGAR

Agrupar las subcuentas que representan las obligaciones con los trabajadores por concepto de remuneraciones, participaciones por pagar y beneficios sociales.

Cód. Cta.	DETALLE	VALOR S/.
41.11	Remuneraciones por pagar	61,063.00
	<b>TOTAL</b>	<b>68 103.00</b>

### ANEXO N° 07

#### CUENTAS POR PAGAR COMERCIALES-TERCEROS.

Esta cuenta comprende las obligaciones que la empresa cuenta con proveedores por las compras realizadas al crédito durante el presente ejercicio económico según detalle:

Cód. Cta.	DETALLE	VALOR S/.
	SIVERONI MORALES JOSE	96 849.00
	SUJOLAY EIRL	18 963.00
	NUBE BLANCA TECNO CAL	11 482.00
	GRIFOS CAJAMARCA	54 150.00
	OTROS	83 440.00
	<b>TOTAL</b>	<b>264 884.00</b>

### ANEXO N° 08

#### CAPITAL.

Está conformado por el Capital ascendente a S/. 500,000.00 Soles.

### ANEXO N° 09

#### RESULTADOS ACUMULADOS

Esta cuenta se conforma por los resultados aún no capitalizados que se han ido obteniendo desde periodos anteriores y se detalla como sigue:

Resultados acumulados hasta el 31/12/2016:	S/. 1,276,654.00
Utilidad Del ejercicio al 31/12/2017:	S/. -246,936.00
<b>TOTAL</b>	<b>S/. 1 029, 718.00</b>

JR. SOR MANUELA GIL K-2; 2do Piso-LA ALAMEDA -CAJAMARCA- TELF.: (076) 369329 - CELI.: 976 865540 - RPM.: \*249505

RPC.: 987 874837 - e mail: minphuyui@yahoo.es administracion@mineraphuyuyuraq.pe



**MINERA P'HUYU YURAQ II E.I.R.L.**

**EXPLOTACION Y COMERCIALIZACION DE RECURSOS MINEROS**

**ANEXO N° 10**

**VENTAS.**

Cuenta que integra el Estado de Ganancias y Pérdidas equivalente a S/. 6, 101,088.00 Soles, es decir son las ventas netas efectuadas hasta el 31 de diciembre del 2017.

**ANEXO N° 11**

**COSTO DE VENTAS**

Cuenta que representa el costo total que se incurre en la producción de cal equivalente a S/. 4,847,497.00 Soles efectuadas hasta el 31 de diciembre del 2017.

**ANEXO N° 12**

**GASTOS DE ADMINISTRACION Y VENTAS Y FINANCIERO**

Gastos de Venta	1,000,393
Gastos de administración	500,196.00
Gastos financieros	0.00
<b>TOTAL</b>	<b>1,500,589.00</b>

**ANEXO N° 13**

**PERDIDA DEL EJERCICIO**

Es el resultado de las Ventas Netas, menos los gastos administrativos y de ventas al 31 de diciembre del 2017, cuyo valor asciende a S/. 246, 936.00 soles.

Cajamarca, 31 de diciembre del 2017.

  
SOR MANUELA GIL K-Z  
Jefe E. Unidad Cobro  
REPRESENTANTE LEGAL

\_\_\_\_\_  
VASQUEZ CABRERA CARMELITA  
CONTADORA GENERAL  
N° DE MATRICULA 12-792

# ANEXO N° 11

## ESTADO DE SITUACION FINANCIERA 2017

MINERA P HUYU YURAC II E I R LTDA.  
RUC N° 20224983043

### ESTADO DE SITUACIÓN FINANCIERA AL 31 DE DICIEMBRE DEL 2016 (en nuevos soles)

ACTIVO		PASIVO	
CORRIENTE		CORRIENTE	
10 EFECTIVO Y EQUI. DE EFECTIVO	1,325,554	40 TRIB., CONT., Y APORT. AL SIST. DE PENS.	14,062
20 MERCADERIAS	9,955	41 REMANERACIONES POR PAGAR	68,103
		42 PROVEEDORES	344,395
<b>TOTAL ACTIVO CORRIENTE</b>	<b>1,335,509</b>	<b>TOTAL PASIVO CORRIENTE</b>	<b>426,561</b>
<b>NO CORRIENTE</b>		<b>NO CORRIENTE</b>	
37 ACTIVO CORRIENTE	67,190	45 OBLIGACIONES FINANCIERAS	0
33 INMUEBLES MAQUINARIA Y EQUIPO	1,956,246		
39 DEPREC., AMORT. Y AGOT. ACUMULADO	-1,092,418	<b>TOTAL PASIVO NO CORRIENTE</b>	<b>0</b>
<b>TOTAL ACTIVO NO CORRIENTE</b>	<b>931,018</b>	<b>TOTAL PASIVO</b>	<b>426,561</b>
<b>TOTAL ACTIVO</b>	<b>2,266,527</b>	<b>PATRIMONIO</b>	
		50 CAPITAL	500,000
		594 RESULTADOS ACUMULADOS	848,809
		591 RESULTADO DEL EJERCICIO	491,140
		<b>TOTAL PATRIMONIO</b>	<b>1,839,949</b>
		<b>TOTAL PASIVO Y PATRIMONIO</b>	<b>2,266,527</b>

CAJAMARCA, 31 DE DICIEMBRE DEL 2016

  
Representante Legal

VASQUEZ CABRERA CARMELITA  
DPOYADORA GENERAL  
N° DE MATRICULA 157-062



MINERA P HUYU YURAQ II E I R LTDA  
RUC N° 20224983043

**ESTADO DE RESULTADOS  
POR FUNCION  
DEL 01 DE ENERO DE 2016 AL 31 DE DICIEMBRE DEL 2016  
(EN NUEVOS SOLES)**

VENTAS	5,083,666
COSTO DE PRODUCCION	-4,111,929
UTILIDAD BRUTA	971,737
GASTOS DE VENTAS	-86,521
GASTOS DE ADMINISTRACION	-137,237
UTILIDAD DE OPERACION	747,979
INGRESOS EXCEPCIONALES	2
GASTOS EXCEPCIONALES	0
GASTOS FINANCIEROS	-8,627
UTILIDAD ANTES DE IMPUESTO	739,154
DISTRIBUCION LEGAL	56,971
IMPUESTO A LA RENTA 28%	191,043
UTILIDAD NETA	491,140

CAJAMARCA, 31 DE DICIEMBRE DEL 2016

  
Juan E. Urutia Cubas  
RESPONSABLE LEGAL

VASQUEZ CABRERA CARMELITA  
CONTADORA GENERAL  
N° DE MATRICULA 12-792

## ANEXO N°12

### LICITACION GANADA 2018

**Yanacocha**

Señores  
**MINERA PHUYU YURAQ II E.I.R.L.**  
Cajamarca, -

**Atención:** Sra. Julia Urrutia Cubas

**Asunto:** Carta de Adjudicación Concurso de Suministro de Cal.

Estimados señores

Nos referimos al proceso de concurso RFP-00513-2019 "Suministro de Cal" para hacer de su conocimiento que luego de haber concluido con la etapa de evaluación y calificación de su propuesta ofertada para el mismo, ésta ha sido aceptada, para llevar adelante el suministro de cal por un periodo de 24 meses bajo la modalidad de precios unitarios.

La presente adjudicación se da en los términos y condiciones establecidos en las bases del concurso, documento que fue entregado a ustedes durante el proceso de licitación.

Mediante el presente documento, Minera Yanacocha S.R.L. les autoriza dar inicio a todas las gestiones que sean necesarias para el cumplimiento del nuevo acuerdo.

El contrato será entregado a vuestra representada en el más breve plazo y están basados en todos los documentos del proceso de concurso, incluyendo la presente comunicación.

De ser aceptada esta comunicación, favor consignar su firma al pie de la presente y devolverla escaneada a la dirección electrónica del Sr. Eric Díaz Márquez (Eric.Diaz@Newmont.com).

Sin otro particular, quedamos de Ustedes.

Por: **MINERA YANACOCOA S.R.L.**

  
**Yuri Sáenz More**  
Gerente General  
Minera Yanacocha SRL

  
**MINERA PHUYU YURAQ II E.I.R.L.**  
**Julia E. Urrutia Cubas**  
GERENTE

Por: **MINERA PHUYU YURAQ II**

(fdo.): \_\_\_\_\_  
Nombre: JULIA EMM VERDAN CUBAS  
Cargo: GERENTE GENERAL  
Fecha: 25 04 2018

## ANEXO N° 13

### CONTRATOS DE ARRENDAMIENTO DE MAQUINARIA PESADA ANTES DEL CONTRATO LEASING



PERUVIAN ROCANOR S.R.L.  
"AÑO DE LA CONSOLIDACIÓN DEL MAR DE GRAU"

#### CONTRATO DE ALQUILER DE RETROEXCAVADORA 420F

Conste por el presente contrato de Alquiler de equipos que celebra libre y voluntariamente de una parte la empresa **COMERCIALIZADORA DE MINERALES NO METALICOS Y SERVICIOS GENERALES PERUVIAN ROCANOR S.R.L.** con RUC N° 20453735177 con domicilio fiscal en la Av. Vía de Evitamiento Sur N°1238, del distrito, Provincia y departamento de Cajamarca, debidamente representado por su Gerente General el Sr **PAUL ANTENOR CORREA NORIEGA** con DNI N° 42344151 quien adelante se le denominará **EL PROVEEDOR**, y de la otra parte la empresa minera **MINERA P'HUYU YURAQ EIRL** con RUC 20224983043 con domicilio en el Jr. Sor Manuela Gil Cdra.2, Cajamarca departamento de Cajamarca a quien adelante se le denominará **EL CONTRATISTA**

#### PRIMERO: ANTECEDENTES

**1.1 EL PROVEEDOR (LA EMPRESA COMERCIALIZADORA DE MINERALES NO METALICOS Y SERVICIOS GENERALES PERUVIAN ROCANOR S.R.L.),** es propietario del vehículo, para realizar las actividades trabajos de carguío y acarreo de material en carretera, que se compromete en proporcionar al **CONTRATISTA** en calidad de alquiler, el vehículo que necesita para desarrollo de su proyecto **EXTRACCION DE PIEDRA CHANCADA**.

**1.2 EL CONTRATISTA (MINERA P'HUYU YURAQ EIRL)** es una persona Jurídica que se dedica al alquiler de maquinaria pesada para desarrollar sus proyectos.

#### SEGUNDO: EQUIPOS, TARIFA, CONDICIONES Y PLAZO.

##### **2.1. DESCRIPCIÓN DE LOS EQUIPOS:**

EQUIPO	MARCA	MODELO	SERIE	AÑO
RETROEXCAVADORA	CATERPILLAR	420F	D13874074A1E	2013

##### **2.2. TARIFA Y HORAS MINIMAS MENSUALES:**

- **RETROEXCAVADORA**, descritos anteriormente, la tarifa es de **S/ 250.00 (Doscientos cincuenta con 00/100 soles) + IGV maquina operada + combustible**; Correspondiente a las horas maquina según la jornada de trabajo establecido con la consideración de **horas minimas de 6 horas diaria**.

##### **2.3. CONDICIONES GENERALES:**

- La tarifa está referido a **HORAS HOROMETRO** del equipo
- Tarifa de alquiler es de **maquina operada + combustible**.
- Tiempo de contrato: es de 20 días renovable, dando inicio el 10 de enero del 2017





**2.4. EL CONTRATISTA (MINERA P'HUYU YURQA EIRL) SE RESPONSABILIZA POR:**

- La movilización y desmovilización del equipo al frente de trabajo y viceversa.
- Seguridad y guardiana del equipo.

**2.5. PLAZO:**

El lapso de alquiler es por un periodo de 365 días dando inicio el 10 de enero del 2017 al 31 de diciembre del 2017. El plazo podrá ser renovado automáticamente por un periodo igual, periodo mayor, menor o previa coordinación entre las partes para definir el nuevo plazo de alquiler, lo que estaría sujeto a las mismas condiciones indicadas anteriormente.

**TERCERO: EL PROVEEDOR - LA EMPRESA COMERCIALIZADORA DE MINERALES NO METALICOS Y SERVICIOS GENERALES PERUVIAN ROCANOR S.R.L**

3.1. Es obligación del **PROVEEDOR**, proporcionar el vehículo y/o Equipo en buen estado de funcionamiento y operatividad, el **CONTRATISTA** tiene la facultad de inspeccionar el vehículo y/o equipo, realizar las observaciones necesarias y solicitar al **PROVEEDOR** las subsanaciones respectivas.

**CUARTO: EL CONTRATISTA - OBLIGACIONES DE MINERA P'HUYU YURQA EIRL**

4.1. El **CONTRATISTA**., declara conocer las especificaciones técnicas del equipo contratado y considera que son los adecuados para el desarrollo de su proyecto

**QUINTO: FORMA DE PAGO.**

5.1. valorización al termino de los 20 días contratados, en base a los partes diarios de trabajo debidamente conciliados con la empresa **COMERCIALIZADORA DE MINERALES NO METALICOS Y SERVICIOS GENERALES PERUVIAN ROCANOR S.R.L.** y **MINERA P'HUYU YURQA EIRL**

5.2. Los pagos "**DE ALQUILER DE RETROEXCAVADORA**" serán cancelados en efectivo y por adelantado cada 60 horas de trabajo, equivalente a **S/ 15,000.00 (quince mil con 00/100 soles)** y descuento por combustible de **S/ 1,300 (seis mil seiscientos con 00/100 soles)** y caso de El contratista solicitar factura, deberá regularizará el IGV.

**SEXTO: RESOLUCIÓN**

6.1. El presente contrato podrá ser resuelto por incumplimiento de cualquier de las cláusulas señaladas, para lo cual una de las partes comunica con diez (10) días de anticipación a fin de no afectar a la otra parte. Sin embargo, podrá ser resuelto si ambas partes así lo convienen.



### SEPTIMO: JURISDICCION- DOMICILIO

7.1. Las partes acuerdan que cualquier controversia que surja desde la celebración del presente contrato y en lo no previsto en el mismo, ambas partes se someten a lo establecido por las normas del Código Civil y además de Sistema Jurídico que resulten aplicables. Para la validez de todas las comunicaciones y notificaciones a las partes, con motivo de la celebración y ejecución de este contrato, las partes se someten a la competencia territorial de los jueces y tribunales de la ciudad de Cajamarca. Toda la comunicación se tendrá a bien a dichos domicilios mientras su cambio no sea notificado, las comunicaciones deberán ser por escrito.

Estando de acuerdo en todas sus partes suscribimos en dos originales en el Distrito, provincia y departamento de Cajamarca el 15 de diciembre del 2016.

  
**PROVEEDOR**  
**PAUL ANTENOR CORREA NORIEGA**  
ONI N° 42344151  
GERENTE GENERAL  
EMPRESA COMERCIALIZADORA DE MINERALES NO  
METALICOS Y SERVICIOS GENERALES PERUVIAN  
ROCANOR S.R.L.

  
**CONTRATISTA**  
**MINERA P'HUYU YURA EIRL**  
RUC N°: 20224983043

## ANEXO N° 14

### ORDENES DE COMPRA



**Minera Yanacocha S.R.L.**

#### Orden de Compra 3001832760

Número de Versión: 0

Fecha de Pedido: Dec 20, 2018

Minera Yanacocha S.R.L.

Av. La Paz N°1049 Int. 403 - Piso 4  
Lima 18, PE

RUC NUMBER : RUC 20137291313

Proveedor: 13003905

MINERA PHUYU YURAQ II EIRL  
CAL. SIN NOMBRE MZA. K LOTE. 2 B  
CAJAMARCA, 12  
PE

Enviar a: RANSA CAJAMARCA

AV MARTIRES DE UCHURACAY N 1441  
CAJAMARCA, 12  
PE

Atención :

Teléfono : 36-9329

Fax :

Correo : minphuyui@yahoo.es

Términos de Pago : 0.80% 10 Nat 10

Inco términos : DAP\_Delivered At Place (Dest. Pl

Planta : 3000 Yanacocha

Comprador : ERIC DIAZ

Teléfono : 976222632 Ext : 22632

Fax :

Correo : ERIC.DIAZ@NEWMONT.COM

Moneda : PEN

Artículo	Cantidad	Orden Unitario	Fecha de Entrega	Unidad	Precio	Precio Por	Precio por unidad	Valor total de la línea
00010 Número de Material : 60367630	360,000.0	KG	Jun 17, 2019	390	1,000	KG		140,400
Fabricante/N° Parte :								
Nombre del elemento : LIME;GRANULATED/UNSLAKED;INDUS								
Descripción : LIME,UNSLAKED,FORM:GRAN,GR:INDUST,CONC:75%-80%,DIM:3/4-1IN,SPEC/STD DATA:IQPF								
Comentarios : Purchase Req: 1002298690 / 00010 :								
Lugar de Almacenaje : Satelitales								
Descarga al punto :								
Item Texts :-								
Item Text : 1 KG =1 KG								
Total Qty=360000KG								

#### Hazmat Información:

texto peligrosos : PPRCPQ0027(1)	código peligrosos :
Transporte : S	ONU NO :
HMIS	NFPA
Efecto crónico : *	salud : 1

Número de PO : 3001832760

Artículo	Cantidad	Orden Unitario	Fecha de Entrega	Unidad Precio	Precio Por	Precio por unidad	Valor total de la línea
salud	: 2		Inflamabilidad	: 0			
Inflamabilidad	: 0		Reactividad	: 1			
Riesgo Físico	: 1		Especial	: W: Water Reactive			
Personal Protection : Review PPE in MSDS							

### Orden de Compra Original

Número total de artículos: 0001

Valor Total :  
(No incluye Impuestos)

140,400 PEN

#### Términos y condiciones:

- A los proveedores se les requiere presentar una copia impresa de las facturas además de la presentación de facturas electrónicas a través de Quadrem /SUS.
- La moneda de la factura debe coincidir con la divisa de la Orden de Compra y sólo una Orden de Compra por factura.
- Los detalles del consignatario y Número de Orden de Compra deben aparecer en toda la correspondencia y paquetes.
- Todos los productos deben ser entregados y embalados en conformidad con los términos y condiciones del acuerdo de Newmont aplicable. El incumplimiento de esta disposición dará lugar a la devolución de las mercancías al Proveedor.
- Una hoja de empaque debe ser incluida encada paquete.
- Póngase en contacto con el Comprador individual que aparece en la Página 1 de esta orden para cualquier variación propuesta.

A la suscripción de la presente Orden de Compra tanto por la entidad relacionada con Newmont cuyo nombre aparece en la parte superior de la página uno ("Newmont") y la entidad designada como "Proveedor" en la página uno ("Proveedor"), Newmont y el Proveedor están creando un contrato conformado por (a) la información específica que aparece en esta Orden de Compra, y (b) los términos y condiciones de compra estándar de Newmont, tal como se indica en la pestaña desplegable denominada "Términos y Condiciones del Proveedor" en la parte inferior de la página web ubicada en <http://www.newmont.com/suppliers/default.aspx> y específicamente designados como " Perú - Términos y Condiciones de Orden de Compra " ("Términos en Línea"), los cuales se incorporan en la presente mediante esta referencia; considerando, sin embargo, que si el Valor Total Excluyendo Impuestos expresado en el resumen de la Orden de Compra es menor al equivalente de US \$ 75,000 y el Proveedor no estará presente en ninguna de las instalaciones operadas por Newmont o afiliados en conexión con esta Orden de Compra, entonces no se requieren firmas aquí abajo, y en su lugar, la aceptación de los "Términos En Línea" deberá ocurrir antes del comienzo de cualquier acción del Proveedor en conexión con el cumplimiento de esta Orden de Compra. No obstante lo anterior, si un acuerdo por escrito independiente, firmado por el Proveedor y por Newmont que específicamente cubre los ítems estipulados en la presente Orden de Compra, está vigente, no se aplicarán los Términos en Línea, no se requerirán las firmas aquí abajo, y los términos y condiciones estipulados en dicho otro acuerdo regirán esta Orden de Compra. V.2.13.12

Proveedor:

Newmont:

Por: \_\_\_\_\_  
Impresión del Nombre: \_\_\_\_\_  
Título: \_\_\_\_\_

Por: \_\_\_\_\_  
Nombre de la impresión: \_\_\_\_\_  
Título: \_\_\_\_\_

Número de PO : 3001832760

Número de Versión: 0

Page 2 of 3

**Yanacocha****Minera Yanacocha S.R.L.****Orden de Compra 3001866104**

Número de Versión: 0

Fecha de Pedido: Feb 5, 2019

Minera Yanacocha S.R.L.

Av. La Paz N°1049 Int. 403 - Piso 4  
Lima 18, PE

RUC NUMBER : RUC 20137291313

Proveedor: 13003905

MINERA PHUYU YURAQ II EIRL  
CAL. SIN NOMBRE MZA. K LOTE. 2 B  
CAJAMARCA, 12  
PE

Enviar a: RANSA CAJAMARCA

AV MARTIRES DE UCHURACAY N 1441  
CAJAMARCA, 12  
PE

Atención :

Teléfono : 36-9329

Fax :

Correo : minphuyuli@yahoo.es

Términos de Pago : 0.80% 10 Net 10

Inco términos : DAP\_Delivered At Place (Dest. PI)

Planta : 3000 Yanacocha

Comprador : ERIC DIAZ

Teléfono : 976222632 Ext : 22632

Fax :

Correo : ERIC.DIAZ@NEWMONT.COM

Moneda : PEN

Artículo	Cantidad	Orden Unitario	Fecha de Entrega	Unidad	Precio Precio Por	Precio por unidad	Valor total de la línea
00010 Número de Material : 60367630	408,000.0	KG	Feb 9, 2019	390	1,000	KG	159,120
Fabricante/N° Parte :							
Nombre del elemento : LIME;GRANULATED/UNSLAKED;INDUS							
Descripción : LIME,UNSLAKED,FORM:GRAN,GR:INDUST,CONC:75%-80%,DIM:3/4-1IN,SPEC/STD DATA:1QPF							
Comentarios : Purchase Req: 1002336976 / 00010 ;							
Lugar de Almacenaje : Satellitais							
Descarga el punto :							
Item Texts :-							
Item Text : 1 KG =1 KG							
Total Qty=408000KG							

## Hazmat Información:

texto peligrosos : PPRCPQ0027(1)

código peligrosos :

Transporte : S

ONU NO :

HMIS

NFPA

Efecto crónico : \*

salud : 1

Número de PO : 3001866104

Número de Versión: 0

Page 1 of 3



**Yanacocha****Minera Yanacocha S.R.L.**

---

**Orden de Compra 3001899865**

Número de Versión: 0

Fecha de Pedido: Mar 20, 2019

**Minera Yanacocha S.R.L.**Av. La Paz N°1049 Int. 403 - Piso 4  
Lima 18, PE**RUC NUMBER : RUC 20137291313****Proveedor:** 13003905MINERA PHUYU YURAQ II EIRL  
CAL. SIN NOMBRE MZA. K LOTE. 2 B  
CAJAMARCA, 12  
PE**Enviar a:** Minera Yanacocha SRLKM 32 Carretera Hualgayoc, Centro Min. Yanacocha  
Cajamarca La Encañada, 12  
PE**Atención :****Teléfono :** 36-9329**Fax :****Correo :** minphuyui@yahoo.es**Términos de Pago :** 0.80% 10 Net 10**Inco términos :** DAP\_Delivered At Place (Dest. Pl)**Planta :** 3000 Yanacocha**Comprador :** ERIC DIAZ**Teléfono :** 976222632 **Ext :** 22632**Fax :****Correo :** ERIC.DIAZ@NEWMONT.COM**Moneda :** PEN

Artículo	Cantidad	Orden Unitario	Fecha de Entrega	Unidad	Precio Por	Precio por unidad	Valor total de la línea
00010 Número de Material : 60367630	1,008,000	KG	Mar 30, 2019		390.1,000	KG	393,120
Fabricante/N° Parte :							
Nombre del elemento : LIME;GRANULATED/UNSLAKED;INDUS							
Descripción : LIME,UNSLAKED,FORM:GRAN,GR:INDUST,CONC:75%-80%,DIM:3/4-1IN,SPEC/STD DATA:IQPF							
Comentarios : Purchase Req: 1002390825 / 00010 ;							
Lugar de Almacenaje : Satelitales							
Descarga el punto :							
Item Texts :-							
Item Text : 1 KG =1 KG							
Total Qty=1008000KG							

**Hazmat Información:**

texto peligrosos : PPRCPQ0027(1)	código peligrosos :
Transporte : S	ONU NO :
HMIS	NFPA
Efecto crónico : *	salud : 1

Número de PO : 3001899865

Número de Versión: 0

Page 1 of 3

**Yanacocha****Minera Yanacocha S.R.L.****Orden de Compra 3001905159**

Número de Versión: 0

Fecha de Pedido: Mar 26, 2019

Minera Yanacocha S.R.L.

Av. La Paz N°1049 Int. 403 - Piso 4  
Lima 18, PE

RUC NUMBER : RUC 20137291313

Proveedor: 13003905

MINERA PHUYU YURAQ II EIRL  
CAL. SIN NOMBRE MZA. K LOTE. 2 B  
CAJAMARCA, 12  
PE

Enviar a: RANSA CAJAMARCA

AV MARTIRES DE UCHURACAY N 1441  
CAJAMARCA, 12  
PE

Atención:

Teléfono : 36-9329.

Fax :

Correo : minphuyuli@yahoo.es

Términos de Pago : 0.80% 10 Net 10

Inco términos : DAP\_Delivered At Place (Dest. Pl

Planta : 3000 Yanacocha

Comprador : ERIC DIAZ

Teléfono : 976222632 Ext : 22632

Fax :

Correo : ERIC.DIAZ@NEWMONT.COM

Moneda : PEN

Artículo	Cantidad	Orden Unitario	Fecha de Entrega	Unidad	Precio	Precio Por	Precio por unidad	Valor total de la línea
00010 Número de Material : 60367630	400,000.0	KG	Apr 6, 2019		390	1,000	KG	156,000
Fabricante/N° Parte :								
Nombre del elemento : LIME;GRANULATED/UNSLAKED;INDUS								
Descripción : LIME,UNSLAKED,FORM:GRAN,GR:INDUST,CONC:75%-80%,DIM:3/4-1IN,SPEC/STD DATA:IQPF								
Comentarios : Purchase Req: 1002398600 / 00010 ;								
Lugar de Almacenaje : Satelitais								
Descarga el punto :								
Item Texts :-								
Item Text : 1 KG =1 KG								
Total Qty=400000KG								

**Hazmat información:**

texto peligrosos : PPRCPQ0027(1)	código peligrosos :
Transporte : S	ONU NO :
HMIS	NFPA
Efecto crónico : *	salud : 1

Número de PO : 3001905159

Número de Versión: 0

Page 1 of 3

**Yanacocha****Minera Yanacocha S.R.L.****Orden de Compra 3001921850**

Número de Versión: 0

Fecha de Pedido: Apr 17, 2019

**Minera Yanacocha S.R.L.**Av. La Paz N°1049 Int. 403 - Piso 4  
Lima 18, PE**RUC NUMBER : RUC 20137291313****Proveedor:** 13003905MINERA PHUYU YURAK II EIRL  
CAL. SIN NOMBRE MZA. K LOTE. 2 B  
CAJAMARCA, 12  
PE**Enviar a:**Minera Yanacocha SRL  
KM 32 Carretera Hualgayoc ,Centro Min. Yanacocha  
Cajamarca La Encañada, 12  
PE**Atención:****Teléfono :** 36-9329**Fax :****Correo :** minphuyul@yahoo.es**Términos de Pago :** 0.80% 10 Net 10**Inco términos :** DAP\_Delivered At Place (Dest. PI)**Planta :** 3000 Yanacocha**Comprador :** ERIC DIAZ**Teléfono :** 976222632 **Ext :** 22632**Fax :****Correo :** ERIC.DIAZ@NEWMONT.COM**Moneda :** PEN

Artículo		Cantidad	Orden Unitario	Fecha de Entrega	Unidad Precio	Precio Por	Precio por unidad	Valor total de la línea
00010	Número de Material : 60367630	600,000.0	KG	Apr 27, 2019	390	1,000	KG	234,000
	Fabricante/N° Parte :							
	Nombre del elemento : LIME;GRANULATED/UNSLAKED;INDUS							
	Descripción : LIME,UNSLAKED,FORM:GRAN,GR:INDUST,CONC:75%-80%,DIM:3/4-1IN,SPEC/STD DATA:IQPF							
	Comentarios : Purchase Req: 1002420743 / 00010 ;							
	Lugar de Almacenaje : Satellitais							
	Descarga el punto :							
	Item Texts :-							
	Item Text : 1 KG =1 KG							
	Total Qty=600000KG							

**Hazmat Información:****texto peligrosos :** PPRCPQ0027(1)**código peligrosos :****Transporte :** S**ONU NO :****HMIS****NFPA****Efecto crónico :** \***salud :** 1

Número de PO : 3001921850

Número de Versión: 0

Page 1 of 3

**Yanacocha****Minera Yanacocha S.R.L.**

---

**Orden de Compra 3001939540**

---

Número de Versión: 0

Fecha de Pedido: May 9, 2019

**Minera Yanacocha S.R.L.**Av. La Paz N°1049 Int. 403 - Piso 4  
Lima 18, PE**RUC NUMBER : RUC 20137291313****Proveedor:** 13003905MINERA PHUYU YURAQ II EIRL  
CAL. SIN NOMBRE MZA. K LOTE. 2 B  
CAJAMARCA, 12  
PE**Enviar a:** Minera Yanacocha SRLKM 32 Carretera Hualgayoc, Centro Min. Yanacocha  
Cajamarca La Encañada, 12  
PE**Atención:****Teléfono:** 36-9329**Fax:****Correo:** minphuyuli@yahoo.es**Términos de Pago:** 0.80% 10 Net 10**Inco términos:** DAP\_Delivered At Place (Dest. PI)**Planta:** 3000 Yanacocha**Comprador:** ERIC DIAZ**Teléfono:** 976222632 **Ext:** 22632**Fax:****Correo:** ERIC.DIAZ@NEWMONT.COM**Moneda:** PEN

Artículo		Cantidad	Orden Unitario	Fecha de Entrega	Unidad	Precio Precio Por	Precio por unidad	Valor total de la línea
00010	Número de Material : 60367630	800,000.0	KG	May 20, 2019		390 1,000	KG	312,000
	Fabricante/N° Parte :							
	Nombre del elemento : LIME;GRANULATED/UNSLAKED;INDUS							
	Descripción : LIME,UNSLAKED,FORM:GRAN,GR:INDUST,CONC:75%-80%,DIM:3/4-1IN,SPEC/STD DATA:IQPF							
	Comentarios : Purchase Req: 1002446484 / 00010 ;							
	Lugar de Almacenaje : Satelitais							
	Descarga el punto :							
	Item Texts :-							
	Item Text : 1 KG =1 KG							
	Total Qty=800000KG							

**Hazmat Información:****texto peligrosos:** PPRCPQ0027(1)**código peligrosos:****Transporte:** S**ONU NO:****HMIS****NFPA****Efecto crónico:** \***salud:** 1

Número de PO : 3001939540

Número de Versión: 0

Page 1 of 3



Yanacocha

Minera Yanacocha S.R.L.

## Orden de Compra 3001947852

Número de Versión: 0

Fecha de Pedido: May 20, 2019

Minera Yanacocha S.R.L.

Av. La Paz N°1049 Int. 403 - Piso 4  
Lima 18, PE

RUC NUMBER : RUC 20137291313

Proveedor: 13003905

MINERA PHUYU YURAQ II EIRL  
CAL. SIN NOMBRE MZA. K LOTE. 2 B  
CAJAMARCA, 12  
PE

Enviar a: Minera Yanacocha SRL

KM 32 Carretera Hualgayoc, Centro Min. Yanacocha  
Cajamarca La Encañada, 12  
PE

Atención:

Teléfono : 36-9329

Fax :

Correo : minphuyuli@yahoo.es

Términos de Pago : 0.80% 10 Net 10

Inco términos : DAP\_Delivered At Place (Dest. Pl

Planta : 3000 Yanacocha

Comprador : ERIC DIAZ

Teléfono : 976222632 Ext : 22632

Fax :

Correo : ERIC.DIAZ@NEWMONT.COM

Moneda : PEN

Artículo		Cantidad	Orden Unitario	Fecha de Entrega	Unidad	Precio	Precio Por	Precio por unidad	Valor total de la línea
00010	Número de Material : 60367630	800,000.0	KG	May 31, 2019		390	1,000	KG	312,000
	Fabricante/N° Parte :								
	Nombre del elemento : LIME;GRANULATED/UNSLAKED;INDUS								
	Descripción : LIME,UNSLAKED,FORM:GRAN,GR:INDUST,CONC:75%-80%,DIM:3/4-1IN,SPEC/STD DATA:IQPF								
	Comentarios : Purchase Req: 1002457885 / 00010 ;								
	Lugar de Almacenaje : Satellitais								
	Descarga el punto :								
	Item Texts :-								
	Item Text : 1 KG =1 KG								
	Total Qty=800000KG								

### Hazmat información:

texto peligrosos	: PPRCPQ0027(1)	código peligrosos	:
Transporte	: S	ONU NO	:
HMIS		NFPA	
Efecto crónico	: *	salud	: 1

Número de PO : 3001947852

Número de Versión: 0

Page 1 of 3

**Yanacocha****Minera Yanacocha S.R.L.****Orden de Compra 3001961196**

Número de Versión: 0

Fecha de Pedido: Jun 6, 2019

Minera Yanacocha S.R.L.

Av. La Paz N°1049 Int. 403 - Piso 4  
Lima 18, PE

RUC NUMBER : RUC 20137291313

Proveedor: 13003905

MINERA PHUYU YURAQ II EIRL  
CAL. SIN NOMBRE MZA. K LOTE. 2 B  
CAJAMARCA, 12  
PE

Enviar a: Minera Yanacocha SRL

KM 32 Carretera Hualgayoc ,Centro Min. Yanacocha  
Cajamarca La Encañada, 12  
PE

Atención:

Teléfono : 36-9329

Fax :

Correo : minphuyuli@yahoo.es

Términos de Pago : 0.80% 10 Net 10

Inco términos : DAP\_Delivered At Place (Dest. PI)

Planta : 3000 Yanacocha

Comprador : ERIC DIAZ

Teléfono : 976222632 Ext : 22632

Fax :

Correo : ERIC.DIAZ@NEWMONT.COM

Moneda : PEN

Artículo		Cantidad	Orden Unitario	Fecha de Entrega	Unidad	Precio	Precio Por	Precio por unidad	Valor total de la línea
00010	Número de Material : 60367630	1,800,000	KG	Jun 16, 2019		390	1,000	KG	702,000
	Fabricante/N° Parte :								
	Nombre del elemento : LIME;GRANULATED;UNSLAKED;INDUS								
	Descripción : LIME,UNSLAKED,FORM:GRAN,GR:INDUST,CONC:75%-80%,DIM:3/4-1IN,SPEC/STD DATA:IQPF								
	Comentarios : Purchase Req: 1002476340 / 00010 ;								
	Lugar de Almacenaje : Satellitalis								
	Descarga el punto :								
	Item Texts :-								
	Item Text : 1 KG =1 KG								
	Total Qty=1800000KG								

## Hazmat información:

texto peligrosos : PPRCPQ0027(1)

código peligrosos :

Transporte : S

ONU NO :

HMIS

NFPA

Efecto crónico : \*

salud : 1

Número de PO : 3001961196

Número de Versión: 0

Page 1 of 3

**Yanacocha****Minera Yanacocha S.R.L.****Orden de Compra 3001987748**

Número de Versión: 0

Fecha de Pedido: Jul 11, 2019

**Minera Yanacocha S.R.L.**Av. La Paz N°1049 Int. 403 - Piso 4  
Lima 18, PE**RUC NUMBER : RUC 20137291313****Proveedor:** 13003905MINERA PHUYU YURAQ II EIRL  
CAL. SIN NOMBRE MZA. K LOTE. 2 B  
CAJAMARCA, 12  
PE**Enviar a:** Minera Yanacocha SRLKM 32 Carretera Hualgayoc, Centro Min. Yanacocha  
Cajamarca La Encañada, 12  
PE**Atención:****Teléfono :** 36-9329**Fax :****Correo :** minphuyul@yahoo.es**Términos de Pago :** 0.80% 10 Net 10**Inco términos :** DAP\_Delivered At Place (Dest. Pl**Planta :** 3000 Yanacocha**Comprador :** ERIC DIAZ**Teléfono :** 976222632 **Ext :** 22632**Fax :****Correo :** ERIC.DIAZ@NEWMONT.COM**Moneda :** PEN

Artículo			Cantidad	Orden Unitario	Fecha de Entrega	Unidad	Precio	Precio Por	Precio por unidad	Valor total de la línea
00010	Número de Material	: 60367630	1,200,000	KG	Jul 14, 2019		390	1,000	KG	468,000
	Fabricante/N° Parte	:								
	Nombre del elemento	: LIME;GRANULATED/UNSLAKED;INDUS								
	Descripción	: LIME,UNSLAKED,FORM:GRAN,GR:INDUST,CONC:75%-80%,DIM:3/4-1IN,SPEC/STD DATA:IQPF								
	Comentarios	: Purchase Req: 1002505165 / 00010 ;								
	Lugar de Almacenaje	: Satellitais								
	Descarga el punto	:								
	Item Texts	:-								
	Item Text	: 1 KG =1 KG								
		Total Qty=1200000KG								

**Hazmat Información:****texto peligrosos :** PPRCPQ0027(1)**código peligrosos :****Transporte :** S**ONU NO :****HMIS****NFPA****Efecto crónico :** \***salud :** 1

Número de PO : 3001987748

Número de Versión: 0

Page 1 of 3



**Yanacocha****Minera Yanacocha S.R.L.****Orden de Compra 3002007458**

Número de Versión: 0

Fecha de Pedido: Aug 7, 2019

Minera Yanacocha S.R.L.

AV. LA PAZ NRO. 1049 INT. 401 (PISO 4) LIMA  
LIMA - MIRAFLORES 18, PE

RUC NUMBER : RUC 20137291313

Proveedor: 13003905

MINERA PHUYU YURAQ II EIRL  
CAL. SIN NOMBRE MZA. K LOTE. 2 B  
CAJAMARCA, 12  
PE

Enviar a: Minera Yanacocha SRL

KM 32 Carretera Hualgayoc, Centro Min. Yanacocha  
Cajamarca La Encañada, 12  
PE

Atención:

Teléfono : 36-9329

Fax :

Correo : minphuyui@yahoo.es

Términos de Pago : 0.80% 10 Net 10

Inco términos : DAP\_Delivered At Place (Dest. PI)

Planta : 3000 Yanacocha

Comprador : ERIC DIAZ

Teléfono : 976222632 Ext : 22632

Fax :

Correo : ERIC.DIAZ@NEWMONT.COM

Moneda : PEN

Artículo		Cantidad	Orden Unitario	Fecha de Entrega	Unidad	Precio Precio Por	Precio por unidad	Valor total de la línea
00010	Número de Material : 60367630	1,200,000	KG	Aug 17, 2019		390 1,000	KG	468,000
	Fabricante/N° Parte :							
	Nombre del elemento : LIME;GRANULATED/UNSLAKED;INDUS							
	Descripción : LIME,UNSLAKED,FORM:GRAN,GR:INDUST,CONC:75%-80%,DIM:3/4-1IN,SPEC/STD DATA:IQPF							
	Comentarios : Purchase Req: 1002538307 / 00010 ;							
	Lugar de Almacenaje : Satellitais							
	Descarga el punto :							
	Item Texts :-							
	Item Text : 1 KG =1 KG							
	Total Qty=1200000KG							

## Hazmat Información:

texto peligrosos : PPRCPQ0027(1)

Transporte : S

HMIS

Efecto crónico : \*

código peligrosos :

ONU NO :

NFPA

salud : 1

Número de PO : 3002007458

Número de Versión: 0

Page 1 of 3



**Yanacocha****Minera Yanacocha S.R.L.****Orden de Compra 3002033771**

Número de Versión: 0

Fecha de Pedido: Sep 11, 2019

Minera Yanacocha S.R.L.

AV. LA PAZ NRO. 1049 INT. 401 (PISO 4) LIMA  
LIMA - MIRAFLORES 18, PE

RUC NUMBER : RUC 20137291313

Proveedor: 13003905

MINERA PHUYU YURAQ II EIRL  
CAL. SIN NOMBRE MZA. K LOTE. 2 B  
CAJAMARCA, 12  
PEEnviar a: Minera Yanacocha SRL  
KM 32 Carretera Hualgayoc ,Centro Min. Yanacocha  
Cajamarca La Encañada, 12  
PE

Atención :

Teléfono : 36-9329

Fax :

Correo : minphuyuli@yahoo.es

Términos de Pago : 0.80% 10 Net 10

Inco términos : DAP\_Delivered At Place (Dest. Pl

Planta : 3000 Yanacocha

Comprador : ERIC DIAZ

Teléfono : 976222632 Ext : 22632

Fax :

Correo : ERIC.DIAZ@NEWMONT.COM

Moneda : PEN

Artículo		Cantidad	Orden Unitario	Fecha de Entrega	Unidad	Precio Precio Por	Precio por unidad	Valor total de la línea
00010	Número de Material : 60367630	1,500,000	KG	Sep 8, 2019		375 1,000	KG	562,500
	Fabricante/N° Parte :							
	Nombre del elemento : LIME;GRANULATED/UNSLAKED;INDUS							
	Descripción : LIME,UNSLAKED,FORM:GRAN,GR:INDUST,CONC:75%-80%,DIM:3/4-1IN,SPEC/STD DATA:IQPF							
	Comentarios : Purchase Req: 1002560454 / 00010 ;							
	Lugar de Almacenaje : Satellitais							
	Descarga el punto :							
	Item Text :-							
	Item Text : 1 KG =1 KG							
	Total Qty=1500000KG							

**Hazmat Información:**

texto peligrosos : PPRCPQ0027(1)

código peligrosos :

Transporte : S

ONU NO :

HMIS

NFPA

Efecto crónico : \*

salud : 1

Número de PO : 3002033771

Número de Versión: 0

Page 1 of 3

**Yanacocha****Minera Yanacocha S.R.L.****Orden de Compra 3002051705**

Número de Versión: 0

Fecha de Pedido: Oct 3, 2019

Minera Yanacocha S.R.L.

AV. LA PAZ NRO. 1049 INT. 401 (PISO 4) LIMA  
LIMA - MIRAFLORES 18, PE

RUC NUMBER : RUC 20137291313

Proveedor: 13003905

MINERA PHUYU YURAO II EIRL  
CAL. SIN NOMBRE MZA. K LOTE. 2 B  
CAJAMARCA, 12  
PE

Enviar a: Minera Yanacocha SRL

KM 32 Carretera Hualgayoc, Centro Min. Yanacocha  
Cajamarca La Encañada, 12  
PE

Atención:

Teléfono : 36-9329

Fax :

Correo : minphuyui@yahoo.es

Términos de Pago : 0.80% 10 Net 10

Inco términos : DAP\_Delivered At Place (Dest. PI

Planta : 3000 Yanacocha

Comprador : ERIC DIAZ

Teléfono : 976222632 Ext : 22632

Fax :

Correo : ERIC.DIAZ@NEWMONT.COM

Moneda : PEN

Artículo		Cantidad	Orden Unitario	Fecha de Entrega	Unidad	Precio Precio Por	Precio por unidad	Valor total de la línea
00010	Número de Material : 60367630	2,000,000	KG	Oct 14, 2019		375 1,000	KG	750,000
	Fabricante/N° Parte :							
	Nombre del elemento : LIME;GRANULATED/UNSLAKED;INDUS							
	Descripción : LIME,UNSLAKED,FORM:GRAN,GR:INDUST,CONC:75%-80%,DIM:3/4-1IN,SPEC/STD DATA:IQPF							
	Comentarios : Purchase Req: 1002596827 / 00010 ;							
	Lugar de Almacenaje : Satellitais							
	Descarga el punto :							
	Item Texts :-							
	Item Text : 1 KG =1 KG							
	Total Qty=2000000KG							

**Hazmat Información:**

texto peligrosos : PPRCPQ0027(1)

código peligrosos :

Transporte : S

ONU NO :

HMIS

NFPA

Efecto crónico : \*

salud : 1

Número de PO : 3002051705

Número de Versión: 0

Page 1 of 3

**Yanacocha****Minera Yanacocha S.R.L.****Orden de Compra 3002063497**

Número de Versión: 0

Fecha de Pedido: Oct 21, 2019

Minera Yanacocha S.R.L.

AV. LA PAZ NRO. 1049 INT. 401 (PISO 4) LIMA  
LIMA - MIRAFLORES 18, PE

RUC NUMBER : RUC 20137291313

Proveedor: 13003905

MINERA PHUYU YURAK II EIRL  
CAL. SIN NOMBRE MZA, K LOTE. 2 B  
CAJAMARCA, 12  
PEEnviar a: Minera Yanacocha SRL  
KM 32 Carretera Hualgayoc, Centro Min. Yanacocha  
Cajamarca La Encañada, 12  
PE

Atención:

Teléfono : 36-9329

Fax :

Correo : minphuyuli@yahoo.es

Términos de Pago : 0.80% 10 Net 10

Inco términos : DAP\_Delivered At Place (Dest. PI)

Planta : 3000 Yanacocha

Comprador : ERIC DIAZ

Teléfono : 976222632 Ext : 22632

Fax :

Correo : ERIC.DIAZ@NEWMONT.COM

Moneda : PEN

Artículo		Cantidad	Orden Unitario	Fecha de Entrega	Unidad	Precio Precio Por	Precio por unidad	Valor total de la línea
00010	Número de Material : 60372257	300.00	TO	Apr 13, 2020	466	1,000	KG	139,800
	Fabricante/N° Parte :							
	Nombre del elemento : LIME;FINE;UNSLAKED;INDUS							
	Descripción : LIME,UNSLAKED,FORM:FINE,GR:INDUST,CONC:75-80%,GRADING:MESH 100 10% RET							
	Comentarios : Purchase Req: 1002609008 / 00010 ; CF -> Order Unit 1 TO = Order Price Unit 1000 KG							
	Lugar de Almacenaje : Satellitalis							
	Descarga el punto :							
	Item Texts :-							
	Item Text : 1000 KG =1 TO							
	Total Qty=300000KG							

## Hazmat Información:

texto peligrosos : IQPF;PPRCPO0027(1)

código peligrosos : 8 Corrosive Substances

Transporte : S

ONU NO :

HMIS

NFPA

Número de PO : 3002063497

Número de Versión: 0

Page 1 of 3

**Yanacocha****Minera Yanacocha S.R.L.****Orden de Compra 3002077621**

Número de Versión: 0

Fecha de Pedido: Nov 7, 2019

Minera Yanacocha S.R.L.

AV. LA PAZ NRO. 1049 INT. 401 (PISO 4) LIMA  
LIMA - MIRAFLORES 18, PE

RUC NUMBER : RUC 20137291313

Proveedor: 13003905

MINERA PHUYU YURAQ II EIRL  
CAL. SIN NOMBRE MZA. K LOTE. 2 B  
CAJAMARCA, 12  
PE

Enviar a: Minera Yanacocha SRL

KM 32 Carretera Hualgayoc ,Centro Min. Yanacocha  
Cajamarca La Encañada, 12  
PE

Atención:

Teléfono : 36-9329

Fax :

Correo : minphuyuli@yahoo.es

Términos de Pago : 0.80% 10 Net 10

Inco términos : DAP\_Delivered At Place (Dest. Pl

Planta : 3000 Yanacocha

Comprador : ERIC DIAZ

Teléfono : 976222632 Ext : 22632

Fax :

Correo : ERIC.DIAZ@NEWMONT.COM

Moneda : PEN

Artículo		Cantidad	Orden Unitario	Fecha de Entrega	Unidad Precio	Precio Por	Precio por unidad	Valor total de la línea
00010	Número de Material : 60367630	1,000,000	KG	Nov 17, 2019	375	1,000	KG	375,000
	Fabricante/N° Parte :							
	Nombre del elemento : LIME;GRANULATED/UNSLAKED;INDUS							
	Descripción : LIME,UNSLAKED,FORM:GRAN,GR:INDUST,CONC:75%-80%,DIM:3/4-1IN,SPEC/STD DATA:IQPF							
	Comentarios : Purchase Req: 1002629758 / 00010 ;							
	Lugar de Almacenaje : Satelitais							
	Descarga el punto :							
	Item Texts :-							
	Item Text : 1 KG =1 KG							
	Total Qty=1000000KG							

## Hazmat Información:

texto peligrosos : PPRCPQ0027(1)

código peligrosos :

Transporte : S

ONU NO :

HMIS

NFPA

Efecto crónico : \*

salud : 1

Número de PO : 3002077621

Número de Versión: 0

Page 1 of 3

**Yanacocha****Minera Yanacocha S.R.L.****Orden de Compra 3002087135**

Número de Versión: 0

Fecha de Pedido: Nov 19, 2019

Minera Yanacocha S.R.L.

AV. LA PAZ NRO. 1049 INT. 401 (PISO 4) LIMA  
LIMA - MIRAFLORES 18, PE

RUC NUMBER : RUC 20137291313

Proveedor: 13003905

MINERA PHUYU YURAQ II EIRL  
CAL. SIN NOMBRE MZA. K LOTE. 2 B  
CAJAMARCA, 12  
PEEnviar a: Minera Yanacocha SRL  
KM 32 Carretera Hualgayoc, Centro Min. Yanacocha  
Cajamarca La Encañada, 12  
PE

Atención:

Teléfono : 36-9329

Fax :

Correo : minphuyui@yahoo.es

Términos de Pago : 0.80% 10 Net 10

Inco términos : DAP\_Delivered At Place (Dest. PI

Planta : 3000 Yanacocha

Comprador : ERIC DIAZ

Teléfono : 976222632 Ext : 22632

Fax :

Correo : ERIC.DIAZ@NEWMONT.COM

Moneda : PEN

Artículo		Cantidad	Orden Unitario	Fecha de Entrega	Unidad Precio	Precio Por	Precio por unidad	Valor total de la línea
00010	Número de Material : 60367630	1,000,000	KG	Nov 30, 2019	375	1,000	KG	375,000
	Fabricante/N° Parte :							
	Nombre del elemento : LIME;GRANULATED/UNSLAKED;INDUS							
	Descripción : LIME,UNSLAKED,FORM:GRAN,GR:INDUST,CONC:75%-80%,DIM:3/4-1IN,SPEC/STD DATA:IQPF							
	Comentarios : Purchase Req: 1002644128 / 00010 ;							
	Lugar de Almacenaje : Satelitais							
	Descarga el punto :							
	Item Texts :-							
	Item Text : 1 KG =1 KG							
	Total Qty=1000000KG							

**Hazmat Información:**

texto peligrosos : PPRCPQ0027(1)

código peligrosos :

Transporte : S

ONU NO :

HMIS

NFPA

Efecto crónico : \*

salud : 1

Número de PO : 3002087135

Número de Versión: 0

Page 1 of 3

**Yanacocha****Minera Yanacocha S.R.L.****Orden de Compra 3002099796**

Número de Versión: 0

Fecha de Pedido: Dec 5, 2019

Minera Yanacocha S.R.L.

AV. LA PAZ NRO. 1049 INT. 401 (PISO 4) LIMA  
LIMA - MIRAFLORES 18, PE

RUC NUMBER : RUC 20137291313

Proveedor: 13003905

MINERA PHUYU YURAK II EIRL  
CAL. SIN NOMBRE MZA. K LOTE. 2 B  
CAJAMARCA, 12  
PE

Enviar a: Minera Yanacocha SRL

KM 32 Carretera Hualgayoc, Centro Min. Yanacocha  
Cajamarca La Encañada, 12  
PE

Atención:

Teléfono : 36-9329

Fax :

Correo : minphuyuli@yahoo.es

Términos de Pago : 0.80% 10 Net 10

Inco términos : DAP\_Delivered At Place (Dest. PI

Planta : 3000 Yanacocha

Comprador : ERIC DIAZ

Teléfono : 976222632 Ext : 22632

Fax :

Correo : ERIC.DIAZ@NEWMONT.COM

Moneda : PEN

Artículo			Cantidad	Orden Unitario	Fecha de Entrega	Unidad	Precio Precio	Precio	Valor total de la línea
lo							Por	por	
00010	Número de Material	: 60367630	2,000,000	KG	Dec 16, 2019		375 1,000	KG	750,000
	Fabricante/N° Parte	:							
	Nombre del elemento	: LIME;GRANULATED/UNSLAKED;INDUS							
	Descripción	: LIME,UNSLAKED,FORM:GRAN,GR:INDUST,CONC:75%-80%,DIM:3/4-1IN,SPEC/STD DATA:IQPF							
	Comentarios	: Purchase Req: 1002661663 / 00010 ;							
	Lugar de Almacenaje	: Satellitais							
	Descarga el punto	:							
	Item Texts	: -							
	Item Text	: 1 KG =1 KG							
		Total Qty=2000000KG							

**Hazmat Información:**

texto peligrosos : PPRCPQ0027(1)

código peligrosos :

Transporte : S

ONU NO :

HMIS

NFPA

Efecto crónico : \*

salud : 1

Número de PO : 3002099796

Número de Versión: 0

Page 1 of 3

**Yanacocha****Minera Yanacocha S.R.L.****Orden de Compra 3002112897**

Número de Versión: 0

Fecha de Pedido: Dec 23, 2019

**Minera Yanacocha S.R.L.**AV. LA PAZ NRO. 1049 INT. 401 (PISO 4) LIMA  
LIMA - MIRAFLORES 18, PE**RUC NUMBER : RUC 20137291313****Proveedor:** 13003905MINERA PHUYU YURAQ II EIRL  
CAL. SIN NOMBRE MZA. K LOTE. 2 B  
CAJAMARCA, 12  
PE**Enviar a:**Minera Yanacocha SRL  
KM 32 Carretera Hualgayoc ,Centro Min. Yanacocha  
Cajamarca La Ercañada, 12  
PE**Atención:****Teléfono :** 36-9329**Fax :****Correo :** minphuyuli@yahoo.es**Términos de Pago :** 0.80% 10 Net 10**Inco términos :** DAP\_Delivered At Place (Dest. PI)**Planta :** 3000 Yanacocha**Comprador :** ERIC DIAZ**Teléfono :** 976222632 **Ext :** 22632**Fax :****Correo :** ERIC.DIAZ@NEWMONT.COM**Moneda :** PEN

Artículo		Cantidad	Orden Unitario	Fecha de Entrega	Unidad Precio	Precio Por	Precio por Valor total de la línea
00010	Número de Material : 60367630	2,250,000	KG	Jan 3, 2020	375	1,000 KG	843,750
	Fabricante/N° Parte :						
	Nombre del elemento : LIME;GRANULATED/UNSLAKED;INDUS						
	Descripción : LIME,UNSLAKED,FORM:GRAN,GR:INDUST,CONC:75%-80%,DIM:3/4-1IN,SPEC/STD DATA:IQPF						
	Comentarios : Purchase Req: 1002680628 / 00010 ;						
	Lugar de Almacenaje : Satellitais						
	Descarga el punto :						
	Item Text :-						
	Item Text : 1 KG =1 KG						
	Total Qty=2250000KG						

**Hazmat información:****texto peligrosos :** PPRCPQ0027(1)**código peligrosos :****Transporte :** S**ONU NO :****HMIS****NFPA****Efecto crónico :** \***salud :** 1

Número de PO : 3002112897

Número de Versión: 0

Page 1 of 3

**Yanacocha****Minera Yanacocha S.R.L.****Orden de Compra 3002144022**

Número de Versión: 0

Fecha de Pedido: Feb 4, 2020

Minera Yanacocha S.R.L.

AV. LA PAZ NRO. 1049 INT. 401 (PISO 4) LIMA  
LIMA - MIRAFLORES 18, PE

RUC NUMBER : RUC 20137291313

Proveedor: 13003905

MINERA PHUYU YURAQ II EIRL  
CAL. SIN NOMBRE MZA. K LOTE. 2 B  
CAJAMARCA, 12  
PE

Enviar a: Minera Yanacocha SRL

KM 32 Carretera Hualgayoc, Centro Min. Yanacocha  
Cajamarca La Encañada, 12  
PE

Atención:

Teléfono : 36-9329

Fax :

Correo : minphuyul@yahoo.es

Términos de Pago : 0,80% 10 Net 10

Inco términos : DAP\_Delivered At Place (Dest. PI)

Planta : 3000 Yanacocha

Comprador : ERIC DIAZ

Teléfono : 976222632 Ext : 22632

Fax :

Correo : ERIC.DIAZ@NEWMONT.COM

Moneda : PEN

Artículo			Cantidad	Orden Unitario	Fecha de Entrega	Unidad	Precio	Precio Por	Precio por	Valor total de la línea
00010	Número de Material	: 60367630	1,000,000	KG	Feb 14, 2020	373	1,000	KG		373,000
	Fabricante/N° Parte	:								
	Nombre del elemento	: LIME;GRANULATED/UNSLAKED;INDUS								
	Descripción	: LIME,UNSLAKED,FORM:GRAN,GR:INDUST,CONC:75%-80%,DIM:3/4-1IN,SPEC/STD DATA:IQPF								
	Comentarios	: Purchase Req: 1002727377 / 00010 ;								
	Lugar de Almacenaje	: Satelitais								
	Descarga el punto	:								
	Item Texts	:>								
	Item Text	: 1 KG =1 KG								
		Total Qty=1000000KG								

**Hazmat Información:**

texto peligrosos : PPRCPQ0027(1)

código peligrosos :

Transporte : S

ONU NO :

HMIS

NPPA

Efecto crónico : \*

salud : 1

Número de PO : 3002144022

Número de Versión: 0

Page 1 of 3





**Yanacocha****Minera Yanacocha S.R.L.****Orden de Compra 3002198924**

Número de Versión: 0

Fecha de Pedido: Apr 17, 2020

Minera Yanacocha S.R.L.

AV. LA PAZ NRO. 1049 INT. 401 (PISO 4) LIMA  
LIMA - MIRAFLORES 18, PE

RUC NUMBER : RUC 20137291313

Proveedor: 13003905

MINERA PHUYU YURAQ II EIRL  
CAL. SIN NOMBRE MZA. K LOTE. 2 B  
CAJAMARCA, 12  
PE

Enviar a: Minera Yanacocha SRL

KM 32 Carretera Hualgayoc, Centro Min. Yanacocha  
Cajamarca La Encañada, 12  
PE

Atención:

Teléfono : 36-9329

Fax :

Correo : minphuyuli@yahoo.es

Términos de Pago : 0.80% 10 Net 10

Inco términos : DAP\_Delivered At Place (Dest. Pl

Planta : 3000 Yanacocha

Comprador : ERIC DIAZ

Teléfono : 976222632 Ext : 22632

Fax :

Correo : ERIC.DIAZ@NEWMONT.COM

Moneda : PEN

Artículo	Cantidad	Orden Unitario	Fecha de Entrega	Unidad	Precio	Precio Por	Precio por unidad	Valor total de la línea
00010 Número de Material : 60372257	400.00	TO	Oct 14, 2020	480	1,000	KG		184,000
Fabricante/N° Parte :								
Nombre del elemento : LIME,FINE/UNSLAKED;INDUS								
Descripción : LIME,UNSLAKED,FORM:FINE,GR:INDUST,CONC:75-80%,GRADING:MESH 100 10% RET								
Comentarios : Purchase Req: 1002810332 / 00010 ; CF -> Order Unit 1 TO = Order Price Unit 1000 KG								
Lugar de Almacenaje : Satellitais								
Descarga el punto :								
Item Texts :-								
Item Text : 1000 KG =1 TO								
Total Qty=400000KG								

**Hazmat información:**

texto peligrosos : IQPF:PPRCPO0027(1)

código peligrosos : 8

Corrosive Substances

Transporte : S

ONU NO :

HMIS

NFPA

Número de PO : 3002198924

Número de Versión: 0

Page 1 of 3

**Yanacocha****Minera Yanacocha S.R.L.****Orden de Compra 3002214557**

Número de Versión: 0

Fecha de Pedido: May 12, 2020

Minera Yanacocha S.R.L.

AV. LA PAZ NRO. 1049 INT. 401 (PISO 4) LIMA  
LIMA - MIRAFLORES 16, PE

RUC NUMBER : RUC 20137291313

Proveedor: 13003905

MINERA PHUYU YURAK II EIRL  
CAL. SIN NOMBRE MZA. K LOTE. 2 B  
CAJAMARCA, 12  
PE

Enviar a: Minera Yanacocha SRL

KM 32 Carretera Hualgayoc ,Centro Min. Yanacocha  
Cajamarca La Encañada, 12  
PE

Atención:

Teléfono : 36-9329

Fax :

Correo : minphuyui@yahoo.es

Términos de Pago : 0.80% 10 Net 10

Inco términos : DAP\_Delivered At Place (Dest. PI)

Planta : 3000 Yanacocha

Comprador : ERIC DIAZ

Teléfono : 976222632 Ext : 22632

Fax :

Correo : ERIC.DIAZ@NEWMONT.COM

Moneda : PEN

Artículo	Cantidad	Orden Unitario	Fecha de Entrega	Unidad	Precio	Precio Por	Precio por unidad	Valor total de la línea
00010 Número de Material : 60367630	500,000.0	KG	May 22, 2020		367	1,000	KG	183,500
Fabricante/N° Parte :								
Nombre del elemento : LIME;GRANULATED/UNSLAKED;INDUS								
Descripción : LIME,UNSLAKED,FORM:GRAN,GR:INDUST,CONC:75%-80%,DIM:3/4-1IN,SPEC/STD DATA:IQPF								
Comentarios : Purchase Req: 1002831951 / 00010 ;								
Lugar de Almacenaje : Satellitais								
Descarga el punto :								
Item Texts :-								
Item Text : 1 KG =1 KG								
Total Qty=500000KG								

**Hazmat Información:**

texto peligrosos : PPRCPQ0027(1)

código peligrosos :

Transporte : S

ONU NO :

HMIS

NFPA

Efecto crónico : \*

salud : 1

Número de PO : 3002214557

Número de Versión: 0

Page 1 of 3

**Yanacocha****Minera Yanacocha S.R.L.****Orden de Compra 3002236680**

Número de Versión: 0

Fecha de Pedido: Jun 16, 2020

Minera Yanacocha S.R.L.

AV. LA PAZ NRO. 1049 INT. 401 (PISO 4) LIMA  
LIMA - MIRAFLORES 18, PE

RUC NUMBER : RUC 20137291313

Proveedor: 13003905

MINERA PHUYU YURAQ II EIRL  
CAL. SIN NOMBRE MZA. K LOTE. 2 B  
CAJAMARCA, 12  
PE

Enviar a: Minera Yanacocha SRL

KM 32 Carretera Hualgayoc ,Centro Min. Yanacocha  
Cajamarca La Encañada, 12  
PE

Atención:

Teléfono : 36-9329

Fax :

Correo : minphuyuli@yahoo.es

Términos de Pago : 0.80% 10 Net 10

Inco términos : DAP\_Delivered At Place (Dest. PI

Planta : 3000 Yanacocha

Comprador : ERIC DIAZ

Teléfono : 976222632 Ext : 22632

Fax :

Correo : ERIC.DIAZ@NEWMONT.COM

Moneda : PEN

Artículo		Cantidad	Orden Unitario	Fecha de Entrega	Unidad	Precio Precio Por	Precio por Valor total de la línea
00010	Número de Material : 80387630	200,000.0	KG	Dec 13, 2020	367	1,000 KG	73,400
	Fabricante/N° Parte :						
	Nombre del elemento : LIME;GRANULATED/UNSLAKED;INDUS						
	Descripción : LIME,UNSLAKED,FORM:GRAN,GR:INDUST,CONC:75%-80%,DIM:3/4-1IN,SPEC/STD DATA:IQPF						
	Comentarios : Purchase Req: 1002866710 / 00010 ;						
	Lugar de Almacenaje : Satellitals						
	Descarga el punto :						
	Item Text :-						
	Item Text : 1 KG =1 KG						
	Total Qty=200000KG						

## Hazmat Información:

texto peligrosos : PPRCPQ0027(1)

código peligrosos :

Transporte : S

ONU NO :

HMIS

NFPA

Efecto crónico : \*

salud : 1

Número de PO : 3002236680

Número de Versión: 0

Page 1 of 3

**Yanacocha****Minera Yanacocha S.R.L.****Orden de Compra 3002251189**

Número de Versión: 0

Fecha de Pedido: Jul 7, 2020

Minera Yanacocha S.R.L.

AV. LA PAZ NRO. 1049 INT. 401 (PISO 4) LIMA  
LIMA - MIRAFLORES 18, PE

RUC NUMBER : RUC 20137291313

Proveedor: 13003905

MINERA PHUYU YURAQ II EIRL  
CAL. SIN NOMBRE MZA. K LOTE. 2 B  
CAJAMARCA, 12  
PE

Enviar a: Minera Yanacocha SRL

KM 32 Carretera Hualgayoc, Centro Min. Yanacocha  
Cajamarca La Encañada, 12  
PE

Atención:

Teléfono : 36-9329

Fax :

Correo : minphuyuli@yahoo.es

Términos de Pago : 0.80% 10 Net 10

Inco términos : DAP\_Delivered At Place (Dest. PI)

Planta : 3000 Yanacocha

Comprador : ERIC DIAZ

Teléfono : 976222632 Ext : 22632

Fax :

Correo : ERIC.DIAZ@NEWMONT.COM

Moneda : PEN

Artículo	Cantidad	Orden Unitario	Fecha de Entrega	Unidad	Precio	Precio Por	Precio por unidad	Valor total de la línea
00010 Número de Material : 60367630	800,000.0	KG	Jul 17, 2020	367	1,000	KG	293,600	
Fabricante/N° Parte :								
Nombre del elemento : LIME;GRANULATED/UNSLAKED;INDUS								
Descripción : LIME,UNSLAKED,FORM:GRAN,GR:INDUST,CONC:75%-80%,DIM:3/4-1IN,SPEC/STD DATA:IQPF								
Comentarios : Purchase Req: 1002887990 / 00010 ;								
Lugar de Almacenaje : Satellitais								
Descarga el punto :								
Item Texts :-								
Item Text : 1 KG =1 KG								
Total Qty=800000KG								

**Hazmat Información:**

texto peligrosos : PPRCPQ0027(1)	código peligrosos :
Transporte : S	ONU NO :
HMIS	NFPA
Efecto crónico : *	salud : 1

Número de PO : 3002251189

Número de Versión: 0

Page 1 of 3

**Yanacocha****Minera Yanacocha S.R.L.****Orden de Compra 3002261777**

Número de Versión: 0

Fecha de Pedido: Jul 21, 2020

Minera Yanacocha S.R.L.

AV. LA PAZ NRO. 1049 INT. 401 (PISO 4) LIMA  
LIMA - MIRAFLORES 18, PE

RUC NUMBER : RUC 20137291313

Proveedor: 13003905

MINERA PHUYU YURAQ II EIRL  
CAL. SIN NOMBRE MZA. K LOTE. 2 B  
CAJAMARCA, 12  
PE

Enviar a: Minera Yanacocha SRL

KM 32 Carretera Hualgayoc, Centro Min. Yanacocha  
Cajamarca La Encañada, 12  
PE

Atención:

Teléfono : 36-9329

Fax :

Correo : minphuyuli@yahoo.es

Términos de Pago : 0.80% 10 Net 10

Inco términos : DAP\_Delivered At Place (Dest. Pl

Planta : 3000 Yanacocha

Comprador : ERIC DIAZ

Teléfono : 976222632 Ext : 22632

Fax :

Correo : ERIC.DIAZ@NEWMONT.COM

Moneda : PEN

Artículo	Cantidad	Orden Unitario	Fecha de Entrega	Unidad	Precio Precio Por	Precio por Valor total de la línea
00010 Número de Material : 60367630	1,000,000	KG	Jul 27, 2020	367	1,000 KG	367,000
Fabricante/N° Parte :						
Nombre del elemento : LIME;GRANULATED/UNSLAKED;INDUS						
Descripción : LIME,UNSLAKED,FORM:GRAN,GR:INDUST,CONC:75%-80%,DIM:3/4-1IN,SPEC/STD DATA:IQPF						
Comentarios : Purchase Req: 1002901784 / 00010 ;						
Lugar de Almacenaje : Satellitals						
Descarga el punto :						
Item Texts :-						
Item Text : 1 KG =1 KG						
Total Qty=1000000KG						

## Hazmat Información:

texto peligrosos : PPRCPQ0027(1)

código peligrosos :

Transporte : S

ONU NO :

HMIS

NFPA

Efecto crónico : \*

salud : 1

Número de PO : 3002261777

Número de Versión: 0

Page 1 of 3

**Yanacocha****Minera Yanacocha S.R.L.****Orden de Compra 3002268860**

Número de Versión: 0

Fecha de Pedido: Aug 3, 2020

Minera Yanacocha S.R.L.

AV. LA PAZ NRO. 1049 INT. 401 (PISO 4) LIMA  
LIMA - MIRAFLORES 18, PE

RUC NUMBER : RUC 20137291313

Proveedor: 13003905

MINERA PHUYU YURAQ II EIRL  
CAL. SIN NOMBRE MZA. K LOTE. 2 B  
CAJAMARCA, 12  
PE

Enviar a: Minera Yanacocha SRL

KM 32 Carretera Hualgayoc, Centro Min. Yanacocha  
Cajamarca La Encañada, 12  
PE

Atención:

Teléfono : 36-9329

Fax :

Correo : minphuyul@yahoo.es

Términos de Pago : 0.80% 10 Net 10

Inco términos : DAP\_Delivered At Place (Dest. Pl

Planta : 3000 Yanacocha

Comprador : ERIC DIAZ

Teléfono : 976222632 Ext : 22632

Fax :

Correo : ERIC.DIAZ@NEWMONT.COM

Moneda : PEN

Artículo	Cantidad	Orden Unitario	Fecha de Entrega	Unidad	Precio	Precio Por	Precio por unidad	Valor total de la línea
00010 Número de Material : 60367630	1,800,000	KG	Aug 14, 2020		367	1,000	KG	660,600
Fabricante/N° Parte :								
Nombre del elemento : LIME;GRANULATED/UNSLAKED;INDUS								
Descripción : LIME,UNSLAKED,FORM:GRAN,GR:INDUST,CONC:75%-80%,DIM:3/4-1IN,SPEC/STD DATA:IQPF								
Comentarios : Purchase Req: 1002916292 / 00010 ;								
Lugar de Almacenaje : Satelitais								
Descarga el punto :								
Item Texts :-								
Item Text : 1 KG =1 KG								
Total Qty=1800000KG								

**Hazmat Información:**

texto peligrosos : PPRCPQ0027(1)

código peligrosos :

Transporte : S

ONU NO :

HMIS

NFPA

Efecto crónico : \*

salud : 1

Número de PO : 3002268860

Número de Versión: 0

Page 1 of 3

**Yanacocha****Minera Yanacocha S.R.L.****Orden de Compra 3002268871**

Número de Versión: 0

Fecha de Pedido: Aug 3, 2020

Minera Yanacocha S.R.L.

AV. LA PAZ NRO. 1049 INT. 401 (PISO 4) LIMA  
LIMA - MIRAFLORES 18, PE

RUC NUMBER : RUC 20137291313

Proveedor: 13003905

MINERA PHUYU YURAQ II EIRL  
CAL. SIN NOMBRE MZA. K LOTE. 2 B  
CAJAMARCA, 12  
PE

Enviar a: Minera Yanacocha SRL

KM 32 Carretera Hualgayoc, Centro Min. Yanacocha  
Cajamarca La Encañada, 12  
PE

Atención:

Teléfono : 36-9329

Fax :

Correo : minphuyui@yahoo.es

Términos de Pago : 0.80% 10 Net 10

Inco términos : DAP\_Delivered At Place (Dest. Pl

Planta : 3000 Yanacocha

Comprador : ERIC DIAZ

Teléfono : 976222632 Ext : 22632

Fax :

Correo : ERIC.DIAZ@NEWMONT.COM

Moneda : PEN

Artículo		Cantidad	Orden Unitario	Fecha de Entrega	Unidad Precio	Precio Por	Precio por unidad	Valor total de la línea
00010	Número de Material : 60372257	390.00	TO	Aug 13, 2020	450	1,000	KG	175,500
	Fabricante/N° Parte :							
	Nombre del elemento : LIME/FINE/UNSLAKED/INDUS							
	Descripción : LIME,UNSLAKED,FORM:FINE,GR:INDUST,CONC:75-80%,GRADING:MESH 100 10% RET							
	Comentarios : Purchase Req: 1002916327 / 00010 ; CF -> Order Unit 1 TO = Order Price Unit 1000 KG							
	Lugar de Almacenaje : Satellitalis							
	Descarga el punto :							
	Item Texts :-							
	Item Text : 1000 KG =1 TO							
	Total Qty=390000KG							

**Hazmat Información:**

texto peligrosos : IQPF,PPRC PQ0027(1)

código peligrosos : 8 Corrosive Substances

Transporte : S

ONU NO :

HMIS

NFPA

Número de PO : 3002268871

Número de Versión: 0

Page 1 of 3



**Yanacocha****Minera Yanacocha S.R.L.****Orden de Compra 3002277099**

Número de Versión: 0

Fecha de Pedido: Aug 28, 2020

Minera Yanacocha S.R.L.

AV. LA PAZ NRO. 1049 INT. 401 (PISO 4) LIMA  
LIMA - MIRAFLORES 18, PE

RUC NUMBER : RUC 20137291313

Proveedor: 13003905

MINERA PHUYU YURAK II EIRL  
CAL. SIN NOMBRE MZA. K LOTE. 2 B  
CAJAMARCA, 12  
PE

Enviar a: Minera Yanacocha SRL

KM 32 Carretera Hualgayoc ,Centro Min. Yanacocha  
Cajamarca La Encañada, 12  
PE

Atención :

Teléfono : 36-9329

Fax :

Correo : minphuyuli@yahoo.es

Términos de Pago : 0.80% 10 Net 10

Inco términos : DAP\_Delivered At Place (Dest. Pl

Planta : 3000 Yanacocha

Comprador : ERIC DIAZ

Teléfono : 976222632 Ext : 22632

Fax :

Correo : ERIC.DIAZ@NEWMONT.COM

Moneda : PEN

Artículo		Cantidad	Orden Unitario	Fecha de Entrega	Unidad Precio	Precio Por	Precio por unidad	Valor total de la línea
00010	Número de Material : 60367630	800,000.0	KG	Sep 5, 2020	357	1,000	KG	293.600
	Fabricante/N° Parte :							
	Nombre del elemento : LIME;GRANULATED/UNSLAKED;INDUS							
	Descripción : LIME,UNSLAKED,FORM:GRAN,GR:INDUST,CONC:75%-80%,DIM:3/4-1IN,SPEC/STD DATA:IQPF							
	Comentarios : Purchase Req: 1002926734 / 00010 ;							
	Lugar de Almacenaje : Satellitais							
	Descarga el punto :							
	Item Texts :-							
	Item Text : 1 KG =1 KG							
	Total Qty=800000KG							

## Hazmat Información:

texto peligrosos : PPRCPQ0027(1)

código peligrosos :

Transporte : S

ONU NO :

HMIS

NFPA

Efecto crónico : \*

salud : 1

Número de PO : 3002277099

Número de Versión: 0

Page 1 of 3

**Yanacocha****Minera Yanacocha S.R.L.****Orden de Compra 3002283926**

Número de Versión: 0

Fecha de Pedido: Sep 17, 2020

Minera Yanacocha S.R.L.

AV. LA PAZ NRO. 1049 INT. 401 (PISO 4) LIMA  
LIMA - MIRAFLORES 18, PE

RUC NUMBER : RUC 20137291313

Proveedor: 13003905

MINERA PHUYU YURAK II EIRL  
CAL. SIN NOMBRE MZA. K LOTE. 2 B  
CAJAMARCA, 12  
PE

Enviar a: Minera Yanacocha SRL

KM 32 Carretera Hualgayoc ,Centro Min. Yanacocha  
Cajamarca La Encañada, 12  
PE

Atención :

Teléfono : 36-9329

Fax :

Correo : minphuyui@yahoo.es

Términos de Pago : 0.80% 10 Net 10

Inco términos : DAP\_Delivered At Place (Dest. PI

Planta : 3000 Yanacocha

Comprador : ERIC DIAZ

Teléfono : 976222632 Ext : 22632

Fax :

Correo : ERIC.DIAZ@NEWMONT.COM

Moneda : PEN

Artículo		Cantidad	Orden Unitario	Fecha de Entrega	Unidad	Precio Precio Por	Precio por Valor total de la línea
00010	Número de Material : 60367630	1,800,000	KG	Sep 13, 2020	367	1,000 KG	660,600
	Fabricante/N° Parte :						
	Nombre del elemento : LIME;GRANULATED/UNSLAKED;INDUS						
	Descripción : LIME,UNSLAKED,FORM:GRAN,GR:INDUST,CONC:75%-80%,DIM:3/4-1IN,SPEC/STD DATA:IQPF						
	Comentarios : Purchase Req: 1002930860 / 00010 ;						
	Lugar de Almacenaje : Satellitais						
	Descarga el punto :						
	Item Text :-						
	Item Text : 1 KG =1 KG						
	Total Qty=1800000KG						

## Hazmat Información:

texto peligrosos	: PPRCPQ0027(1)	código peligrosos	:
Transporte	: S	ONU NO	:
HMIS		NFPA	
Efecto crónico	: *	salud	: 1

Número de PO : 3002283926

Número de Versión: 0

Page 1 of 3



Minera Yanacocha S.R.L.

## Orden de Compra 3002296067

Número de Versión: 0

Fecha de Pedido: Oct 23, 2020

Minera Yanacocha S.R.L.

AV. LA PAZ NRO. 1049 INT. 401 (PISO 4) LIMA  
LIMA - MIRAFLORES 18, PE

RUC NUMBER : RUC 20137291313

Proveedor: 13003905

MINERA PHUYU YURAQ II EIRL  
CAL. SIN NOMBRE MZA. K LOTE. 2 B  
CAJAMARCA, 12  
PE

Enviar a: Minera Yanacocha SRL

KM 32 Carretera Hualgayoc ,Centro Min. Yanacocha  
Cajamarca La Encañada, 12  
PE

Atención:

Teléfono : 36-9329

Fax :

Correo : minphuyuli@yahoo.es

Planta : 3000 Yanacocha

Comprador : ERIC DIAZ

Teléfono : 976222632 Ext : 22632

Fax :

Correo : ERIC.DIAZ@NEWMONT.COM

Términos de Pago : 0.80% 10 Net 10

Inco términos : DAP\_Delivered At Place (Dest. Pl

Moneda : PEN

Artículo	Cantidad	Orden Unitario	Fecha de Entrega	Unidad Precio	Precio Por	Precio por unidad	Valor total de la línea
00010 Número de Material : 60387630	1,500,000	KG	Nov 22, 2020	367	1,000	KG	550,500
Fabricante/N° Parte :							
Nombre del elemento : LIME;GRANULATED/UNSLAKED;INDUS							
Descripción : LIME,UNSLAKED,FORM:GRAN,GR:INDUST,CONC:75%-80%,DIM:3/4-1IN,SPEC/STD DATA:IQPF							
Comentarios : Purchase Req: 1002954955 / 00010 ;							
Lugar de Almacenaje : Satelitais							
Inco1/Inco2 : DAP /ALMACEN MINA							
Descarga el punto :							
Item Texts :-							
Item Text : 1 KG =1 KG							
Total Qty=1500000KG							

Hazmat Información:

Número de PO : 3002296067

Número de Versión: 0

Page 1 of 3



Minera Yanacocha S.R.L.

## Orden de Compra 3002299940

Número de Versión: 0

Fecha de Pedido: Nov 4, 2020

Minera Yanacocha S.R.L.

AV. LA PAZ NRO. 1049 INT. 401 (PISO 4) LIMA  
LIMA - MIRAFLORES 18, PE

RUC NUMBER : RUC 20137291313

Proveedor: 13003905  
MINERA PHUYU YURAO II EIRL  
CAL. SIN NOMBRE MZA. K LOTE. 2 B  
CAJAMARCA, 12  
PE

Enviar a: Minera Yanacocha SRL  
KM 32 Carretera Hualgayoc ,Centro Min. Yanacocha  
Cajamarca La Encañada, 12  
PE

Atención:

Teléfono : 36-9329

Fax :

Correo : minphuyus@yahoo.es

Planta : 3000 Yanacocha

Comprador : ERIC DIAZ

Teléfono : 976222632 Ext : 22632

Fax :

Correo : ERIC.DIAZ@NEWMONT.COM

Términos de Pago : 0.80% 10 Net 10

Inco términos : DAP\_Delivered At Place (Dest. PI

Moneda : PEN

Artículo	Cantidad	Orden Unitario	Fecha de Entrega	Unidad	Precio Por	Precio por unidad	Valor total de la línea
00010 Número de Material : 60367630	2,250,000	KG	Nov 14, 2020	367	1,000	KG	825,750
Fabricante/N° Parte :							
Nombre del elemento : LIME;GRANULATED/UNSLAKED;INDUS							
Descripción : LIME,UNSLAKED,FORM:GRAN,GR:INDUST,CONC:75%-80%,DIM:3/4-1IN,SPEC/STD DATA:IQPF							
Comentarios : Purchase Req: 1002960811 / 00010 ;							
Lugar de Almacenaje : Satellitais							
Inco1/Inco2 : DAP/MINA							
Descarga el punto :							
Item Texts :-							
Item Text : 1 KG =1 KG							
Total Qty=2250000KG							

Hazmat Información:

Número de PO : 3002299940

Número de Versión: 0

Page 1 of 3



Minera Yanacocha S.R.L.

## Orden de Compra 3002309064

Número de Versión: 0

Fecha de Pedido: Nov 30, 2020

Minera Yanacocha S.R.L.

AV. LA PAZ NRO. 1049 INT. 401 (PISO 4) LIMA  
LIMA - MIRAFLORES 18, PE

RUC NUMBER : RUC 20137291313

Proveedor: 13003905

MINERA PHUYU YURAK II EIRL  
CAL. SIN NOMBRE MZA. K LOTE. 2 B  
CAJAMARCA, 12  
PE

Enviar a: Minera Yanacocha SRL

KM 32 Carretera Hualgayoc ,Centro Min. Yanacocha  
Cajamarca La Encañada, 12  
PE

Atención:

Teléfono : 36-9329

Fax :

Correo : minphuyui@yahoo.es

Planta : 3000 Yanacocha

Comprador : ERIC DIAZ

Teléfono : 976222632 Ext : 22632

Fax :

Correo : ERIC.DIAZ@NEWMONT.COM

Términos de Pago : 0.80% 10 Net 10

Inco términos : DAP\_Delivered At Place (Dest. PI

Moneda : PEN

Artículo	Cantidad	Orden Unitario	Fecha de Entrega	Unidad Precio	Precio Por	Precio por unidad	Valor total de la línea
00010 Número de Material : 60372257	1,360.00	TO	May 27, 2021	450	1,000	KG	612,000
Fabricante/N° Parte :							
Nombre del elemento : LIME,FINE/UNSLAKED;INDUS							
Descripción : LIME,UNSLAKED,FORM:FINE,GR:INDUST,CONC:75-80%,GRADING:MESH 100 10% RET							
Comentarios : Purchase Req: 1002972359 / 00010 ; CF -> Order Unit 1 TO = Order Price Unit 1000 KG							
Lugar de Almacenaje : Satellitais							
Inco1/Inco2 : DAP/MINA							
Descarga el punto :							
Item Texts :-							
Item Text : 1000 KG =1 TO							
Total Qty=1360000KG							

Número de PO : 3002309064

Número de Versión: 0

Page 1 of 3



Minera Yanacocha S.R.L.

## Orden de Compra 3002327429

Número de Versión: 0

Fecha de Pedido: Jan 25, 2021

Minera Yanacocha S.R.L.

AV. LA PAZ NRO. 1049 INT. 401 (PISO 4) LIMA  
LIMA - MIRAFLORES 18, PE

RUC NUMBER : RUC 20137291313

Proveedor: 13003905

MINERA PHUYU YURAQ II EIRL  
CAL. SIN NOMBRE MZA. K LOTE. 2 B  
CAJAMARCA, 12  
PE

Enviar a: Minera Yanacocha SRL

KM 32 Carretera Hualgayoc ,Centro Min. Yanacocha  
Cajamarca La Encañada, 12  
PE

Atención:

Teléfono : 36-9329

Fax :

Correo : minphuyul@yahoo.es

Planta : 3000 Yanacocha

Comprador : ERIC DIAZ

Teléfono : 976222632 Ext : 22632

Fax :

Correo : ERIC.DIAZ@NEWMONT.COM

Términos de Pago : 0.80% 10 Net 10

Inco términos : DAP\_Delivered At Place (Dest. Pl

Moneda : PEN

Artículo	Cantidad	Orden Unitario	Fecha de Entrega	Unidad Precio	Precio Por	Precio por unidad	Valor total de la línea
00010 Número de Material : 60367630	500,000.0	KG	Jan 31, 2021	367	1,000	KG	183,500
Fabricante/N° Parte :							
Nombre del elemento : LIME;GRANULATED/UNSLAKED;INDUS							
Descripción : LIME,UNSLAKED,FORM:GRAN,GR:INDUST,CONC:75%-80%,DIM:3/4-1IN,SPEC/STD DATA:IQPF							
Comentarios : Purchase Req: 1002996531 / 00010 ;							
Lugar de Almacenaje : Satellitais							
Inco1/Inco2 : DAP/mina							
Descarga el punto :							
Item Texts :-							
Item Text : 1 KG =1 KG							
Total Qty=500000KG							

Hazmat Información:

Número de PO : 3002327429

Número de Versión: 0

Page 1 of 3





Minera Yanacocha S.R.L.

## Orden de Compra 3002330820

Número de Versión: 0

Fecha de Pedido: Feb 3, 2021

Minera Yanacocha S.R.L.

AV. LA PAZ NRO. 1049 INT. 401 (PISO 4) LIMA  
LIMA - MIRAFLORES 18, PE

RUC NUMBER : RUC 20137291313

Proveedor: 13003905

MINERA PHUYU YURAQ II EIRL  
CAL. SIN NOMBRE MZA. K LOTE. 2 B  
CAJAMARCA, 12  
PE

Enviar a: Minera Yanacocha SRL

KM 32 Carretera Hualgayoc ,Centro Min. Yanacocha  
Cajamarca La Encañada, 12  
PE

Atención:

Teléfono : 36-9329

Fax :

Correo : minphuyuli@yahoo.es

Planta : 3000 Yanacocha

Comprador : ERIC DIAZ

Teléfono : 976222632 Ext : 22632

Fax :

Correo : ERIC.DIAZ@NEWMONT.COM

Términos de Pago : 0.80% 10 Net 10

Inco términos : DAP\_Delivered At Place (Dest. PI

Moneda : PEN

Artículo		Cantidad	Orden Unitario	Fecha de Entrega	Unidad	Precio	Precio Por	Precio por unidad	Valor total de la línea
00010	Número de Material : 60367630	750,000.0	KG	Feb 13, 2021		367	1,000	KG	275,250
	Fabricante/N° Parte :								
	Nombre del elemento : LIME;GRANULATED/UNSLAKED;INDUS								
	Descripción : LIME,UNSLAKED,FORM:GRAN,GR:INDUST,CONC:75%-80%,DIM:3/4-1IN,SPEC/STD DATA:IQPF								
	Comentarios : Purchase Req: 1003002445 / 00010 ;								
	Lugar de Almacenaje : Satelitais								
	Inco1/Inco2 : DAP/MINA								
	Descarga el punto :								
	Item Texts :-								
	Item Text : 1 KG ≈ 1 KG								
	Total Qty=750000KG								

Hazmat Información:

Número de PO : 3002330820

Número de Versión: 0

Page 1 of 3



Minera Yanacocha S.R.L.

## Orden de Compra 3002339592

Número de Versión: 0

Fecha de Pedido: Mar 1, 2021

Minera Yanacocha S.R.L.

AV. LA PAZ NRO. 1049 INT. 401 (PISO 4) LIMA  
LIMA - MIRAFLORES 18, PE

RUC NUMBER : RUC 20137291313

Proveedor: 13003905  
MINERA PHUYU YURAQ II EIRL  
CAL. SIN NOMBRE MZA. K LOTE. 2 B  
CAJAMARCA, 12  
PE

Enviar a: Minera Yanacocha SRL  
KM 32 Carretera Hualgayoc ,Centro Min. Yanacocha  
Cajamarca La Encañada, 12  
PE

Atención :

Teléfono : 36-9329

Fax :

Correo : minphuyuli@yahoo.es

Planta : 3000 Yanacocha

Comprador : ERIC DIAZ

Teléfono : 976222632 Ext : 22632

Fax :

Correo : ERIC.DIAZ@NEWMONT.COM

Términos de Pago : 0.80% 10 Net 10

Inco términos : DAP\_Delivered At Place (Dest. Pl

Moneda : PEN

Artículo	Cantidad	Orden Unitario	Fecha de Entrega	Unidad Precio	Precio Por	Precio por unidad	Valor total de la línea
00010 Número de Material : 80367630	700,000.0	KG	Mar 12, 2021	367	1,000	KG	256,900
Fabricante/N° Parte :							
Nombre del elemento : LIME;GRANULATED/UNSLAKED;INDUS							
Descripción : LIME,UNSLAKED,FORM:GRAN,GR:INDUST,CONC:75%-80%,DIM:3/4-1IN,SPEC/STD DATA:IQPF							
Comentarios : Purchase Req: 1003015089 / 00010 ;							
Lugar de Almacenaje : Satellitais							
Inco1/Inco2 : DAP/MINA							
Descarga el punto :							
Item Texts :-							
Item Text : Total Qty=700000KG							

Hazmat Información:

texto peligrosos : PPRCPQ0027(1)

código peligrosos :

Número de PO : 3002339592

Número de Versión: 0

Page 1 of 3





Minera Yanacocha S.R.L.

## Orden de Compra 3002346016

Número de Versión: 0

Fecha de Pedido: Mar 18, 2021

Minera Yanacocha S.R.L.

AV. LA PAZ NRO. 1049 INT. 401 (PISO 4) LIMA  
LIMA - MIRAFLORES 18, PE

RUC NUMBER : RUC 20137291313

Proveedor: 13003905

MINERA PHUYU YURAQ II EIRL  
CAL. SIN NOMBRE MZA. K LOTE. 2 B  
CAJAMARCA, 12  
PE

Enviar a: Minera Yanacocha SRL

KM 32 Carretera Hualgayoc ,Centro Min. Yanacocha  
Cajamarca La Encañada, 12  
PE

Atención:

Teléfono : 36-9329

Fax :

Correo : minphuyui@yahoo.es

Planta : 3000 Yanacocha

Comprador : ERIC DIAZ

Teléfono : 976222632 Ext : 22632

Fax :

Correo : ERIC.DIAZ@NEWMONT.COM

Términos de Pago : 0.80% 10 Net 10

Inco términos : DAP\_Delivered At Place (Dest. Pl

Moneda : PEN

Artículo	Cantidad	Orden Unitario	Fecha de Entrega	Unidad Precio	Precio Por	Precio por unidad	Valor total de la línea
00010 Número de Material : 60367630	700,000.0	KG	Mar 27, 2021	367	1,000	KG	256,900
Fabricante/N° Parte :							
Nombre del elemento : LIME:GRANULATED/UNSLAKED;INDUS							
Descripción : LIME,UNSLAKED,FORM:GRAN,GR:INDUST,CONC:75%-80%,DIM:3/4-1IN,SPEC/STD DATA:IQPF							
Comentarios : Purchase Req: 1003022514 / 00010 ;							
Lugar de Almacenaje : Satelitais							
Inco1/Inco2 : DAP /MINA							
Descarga el punto :							
Item Texts :-							
Item Text : 1 KG =1 KG							
Total Qty=700000KG							

Hazmat Información:

Número de PO : 3002346016

Número de Versión: 0

Page 1 of 3



Minera Yanacocha S.R.L.

## Orden de Compra 3002349868

Número de Versión: 0

Fecha de Pedido: Mar 30, 2021

Minera Yanacocha S.R.L.

AV. LA PAZ NRO. 1049 INT. 401 (PISO 4) LIMA  
LIMA - MIRAFLORES 18, PE

RUC NUMBER : RUC 20137291313

Proveedor: 13003905  
MINERA PHUYU YURAQ II EIRL  
CAL. SIN NOMBRE MZA. K LOTE. 2 B  
CAJAMARCA, 12  
PE

Enviar a: Minera Yanacocha SRL  
KM 32 Carretera Hualgayoc ,Centro Min. Yanacocha  
Cajamarca La Encañada, 12  
PE

Atención:

Teléfono : 36-9329

Fax :

Correo : minphuyuli@yahoo.es

Planta : 3000 Yanacocha

Comprador : ERIC DIAZ

Teléfono : 976222632 Ext : 22632

Fax :

Correo : ERIC.DIAZ@NEWMONT.COM

Términos de Pago : 0.80% 10 Net 10

Inco términos : DAP\_Delivered At Place (Dest. Pl

Moneda : PEN

Artículo	Cantidad	Orden Unitario	Fecha de Entrega	Unidad	Precio	Precio Por	Precio por Valor total de la línea
00010 Número de Material : 60367630	1,250,000	KG	Apr 9, 2021	367	1,000	KG	458,750
Fabricante/N° Parte :							
Nombre del elemento : LIME;GRANULATED/UNSLAKED;INDUS							
Descripción : LIME,UNSLAKED,FORM:GRAN,GR:INDUST,CONC:75%-80%,DIM:3/4-1IN,SPEC/STD DATA:1QPF							
Comentarios : Purchase Req: 1003028674 / 00010 ;							
Lugar de Almacenaje : Satellitais							
Inco1/Inco2 : DAP /MINA							
Descarga el punto :							
Item Texts :-							
Item Text : 1 KG =1 KG							
Total Qty=1250000KG							

Hazmat Información:

Número de PO : 3002349868

Número de Versión: 0

Page 1 of 3